

# 2007年度決算の概要

2008年4月28日  
住友金属工業株式会社

本資料で記述されている業績予想並びに将来予測は、現時点で入手可能な情報に基づき当社が判断した予想であり、潜在的なリスクや不確実性が含まれています。

そのため様々な要因の変化により、実際の業績は記述されている将来見通しとは異なる結果となる可能性があることをご承知おきください。

2007年度決算実績

2008年度 業績見通し

決算関係参考資料

## 2007年度決算概況

### PL

売上高	17,445億円	(前年度対比 8.9%)
営業利益	2,743億円	(前年度対比 △ 9.7%)
経常利益	2,982億円	(前年度対比 △ 9.0%)
当期純利益	1,805億円	(前年度対比 △20.4%)

- 自動車向・エネルギー向等高級鋼材需要は堅調に推移、高水準の生産を継続
- 非鉄金属・フレート等、市況性原材料コスト悪化影響は、販売価格・構成の改善及びコスト改善によりカバー、一過性の影響を除くとほぼ前期並みの収益水準を確保

### BS,CF

自己資本	9,019億円	(前年度対比 2.3%)
営業CF	2,300億円	(前年度対比 33.9%)
借入金残高	8,838億円	(前年度対比 23.1%)
配当	10円/株	(前年度対比 2円/株)

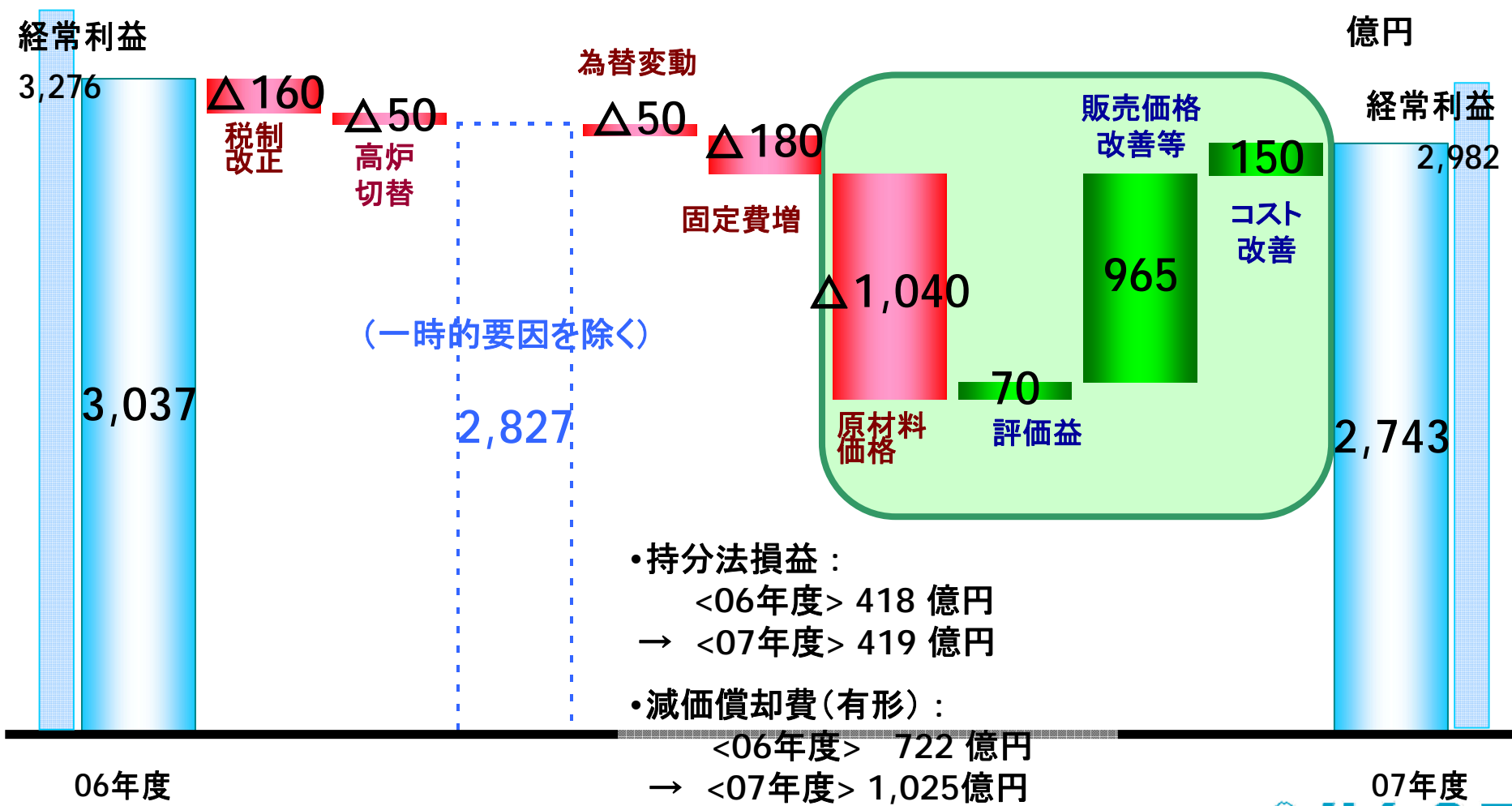
- 償却費(1,025億円)を大幅に上回る積極的な投資(1,788億円)を継続
- ROA 13.2% ROE 20.3% 自己資本比率 37.3% D/E レシオ 0.98
- 安定配当の継続

# 07年度 連結決算概要

億円	06年度					07年度	増減	
		1Q	2Q	3Q	4Q		06→07	3Q→4Q
売上高	16,027	4,063	4,414	4,469	4,498	17,445	1,418	28
営業利益	3,037	658	758	699	627	2,743	△293	△72
経常利益	3,276	752	774	814	640	2,982	△294	△174
特別損益	140	4	-	△64	△109	△169	△309	△44
法人税等 少数株主損益	△1,149	△309	△254	△276	△168	△1,007	142	108
当期純利益	2,267	448	520	473	362	1,805	△461	△111
1株当り 純利益(円)	47.89	9.70	11.46	10.43	7.87	39.43	△8.46	△2.56
為替レート (円/\$)	117	121	118	114	105	114	3円高	9円高

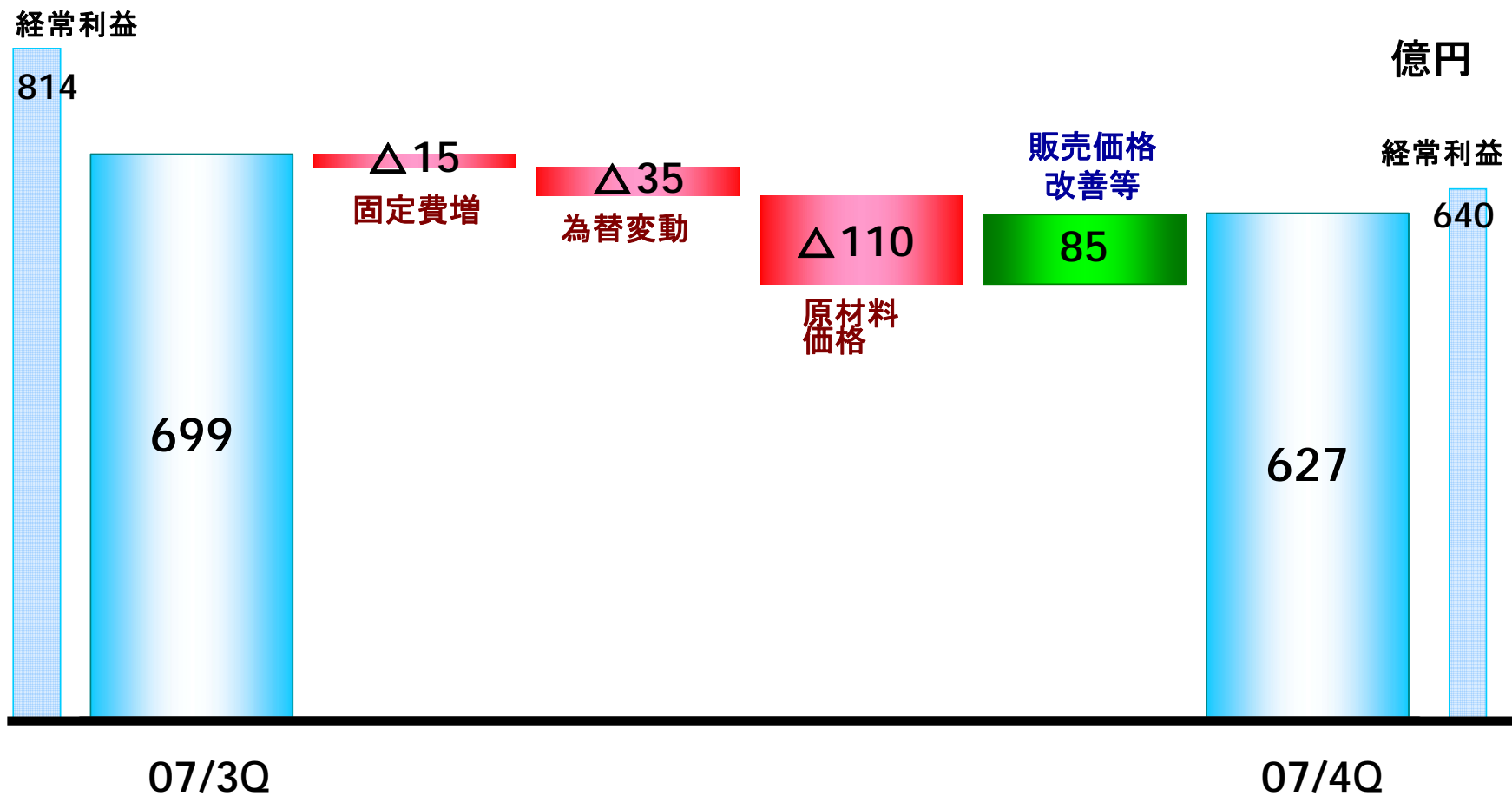
# 連結営業利益増減要因 (06年度→07年度)

原材料価格高騰については、コスト改善及び販売価格改善等でカバー償却制度変更影響、鹿島高炉切替等の一時的要因を除くと、ほぼ前年並みの水準を確保

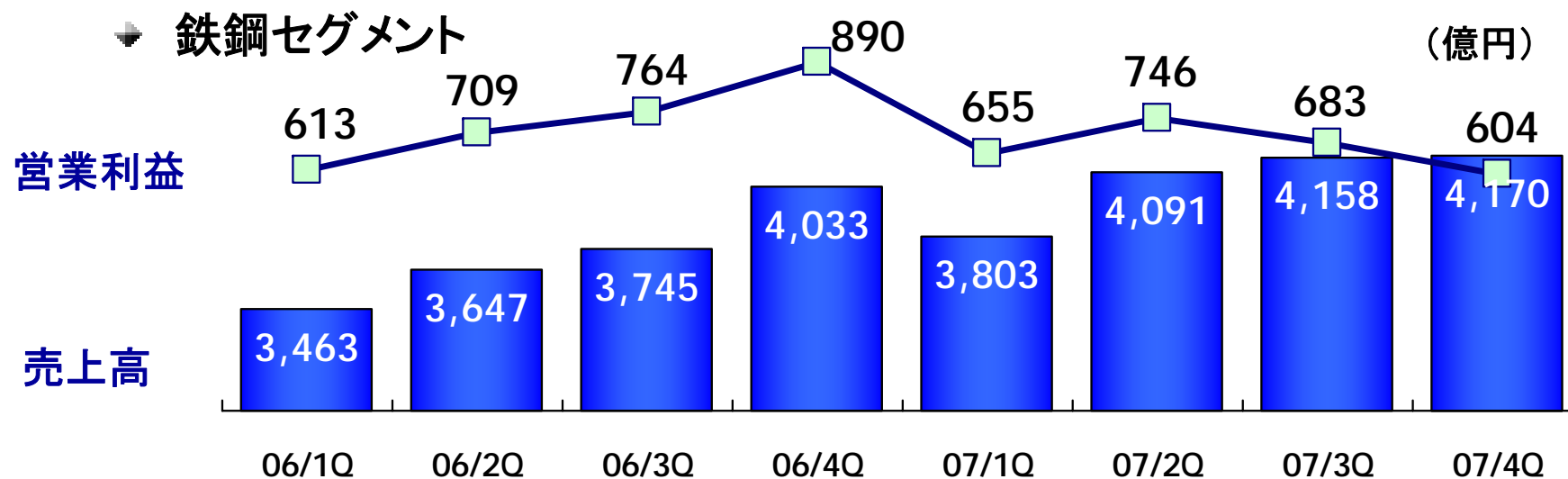


# 連結営業利益増減要因 (07/3Q→07/4Q)

原材料価格の高騰や円高影響等を販売価格改善でカバーしたが、72億円の営業利益悪化



# 連結セグメント別売上高・営業利益 四半期別推移



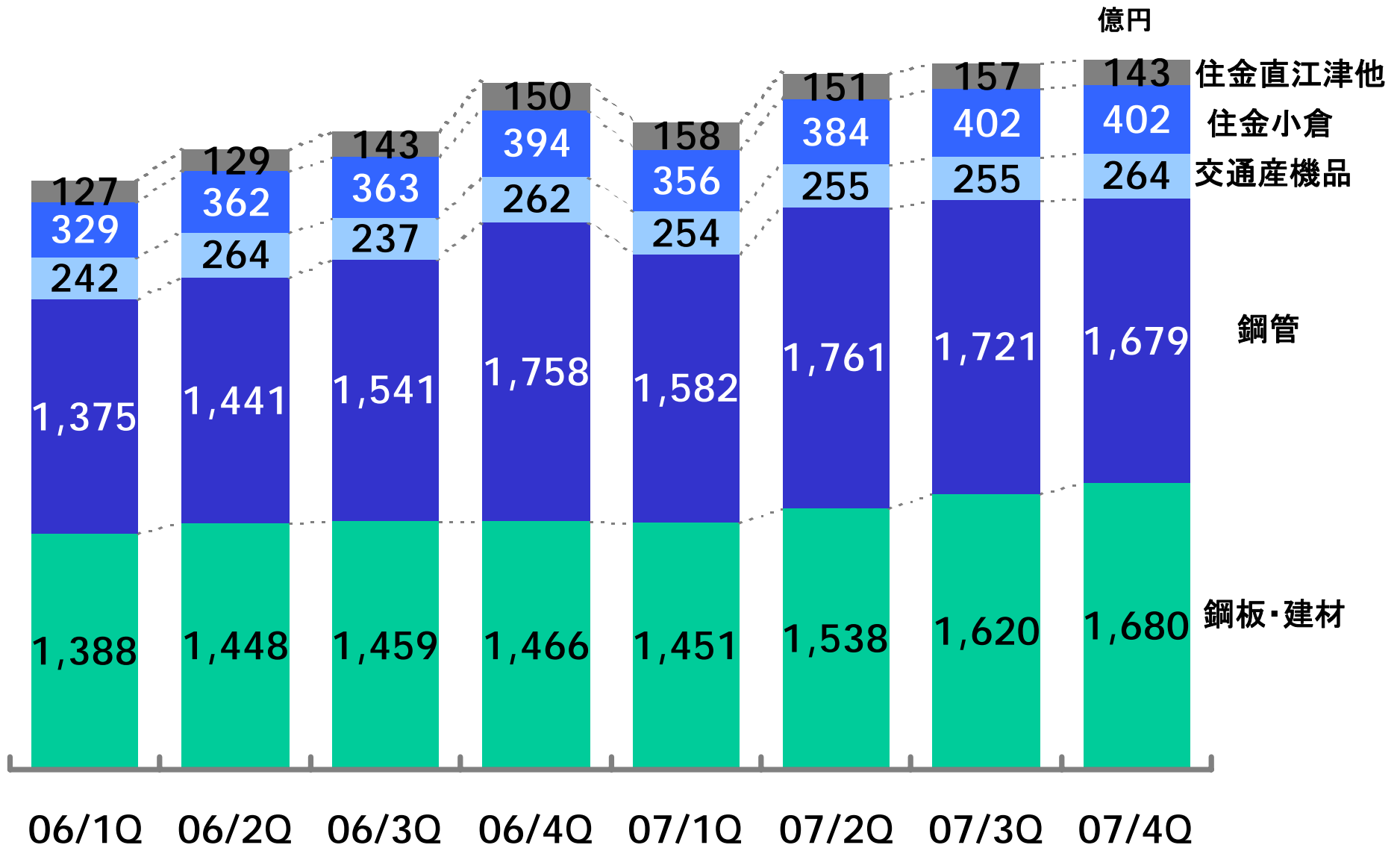
億円	06/1Q	06/2Q	06/3Q	06/4Q	07/1Q	07/2Q	07/3Q	07/4Q
鉄鋼	3,463	3,647	3,745	4,033	3,803	4,091	4,158	4,170
エンジニアリング	20	29	23	34	31	39	32	50
エレクトロニクス	134	158	154	145	142	160	169	143
その他	112	116	83	124	86	122	109	133
連結売上高	3,730	3,951	4,006	4,338	4,063	4,414	4,469	4,498
鉄鋼	613	709	764	890	655	746	683	604
エンジニアリング	-2	-5	-3	-4	-1	-0	0	3
エレクトロニクス	3	9	7	5	-1	1	0	-2
その他	11	13	12	15	6	11	15	20
連結営業利益	625	726	780	905	658	758	699	627



# 08/3E 連結BS概況

億円	07			08	%	YoY
	3E	9E	12E	3E		
【資産】						
流動資産	6,725	7,194	7,585	6,777	0.8	52
固定資産	16,290	16,862	16,758	17,405	6.8	1,115
資産合計	23,015	24,056	24,344	24,183	5.1	1,167
【負債および純資産】						
流動負債	8,078	8,623	8,900	7,819	Δ3.2	Δ259
固定負債	5,689	6,141	6,243	6,871	20.8	1,182
純資産	9,247	9,291	9,200	9,493	2.6	245
借入残高	7,179	7,784	8,544	8,838	23.1	1,659

# 連結 鉄鋼セグメントカンパニー別売上高四半期別推移



2007年度 決算実績

2008年度 業績見通し

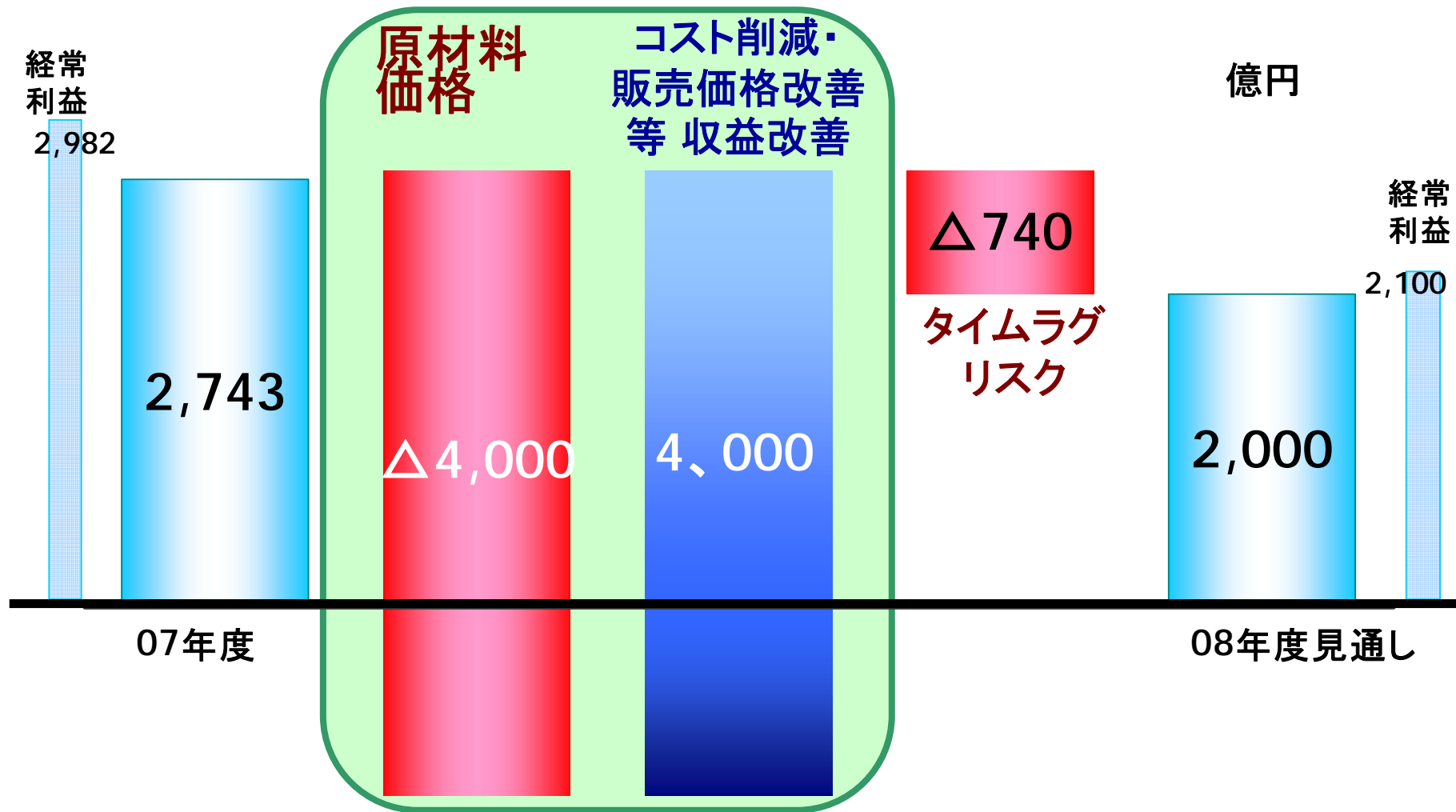
決算関係参考資料

## 08年度 連結業績見通し概況

- 強粘炭の3倍強の値上がり等、4,000億円程度という未曾有の原材料価格高騰(3万円以上/t)を見込む
- コスト削減と販売価格改善等による収益改善を強力に進める
- 当初予想を遥かに超える水準となった原材料価格に対する収益改善進行のタイムラグ発生リスクを織込み営業利益は27%の減益を見込む

億円	07年度	08年度見通し		%	増減
		上期	下期		
売上高	17,445	9,500	10,500	14.6	2,554
営業利益	2,743	900	1,100	△27.1	△743
経常利益	2,982	950	1,150	△29.6	△882
特別損益	△169	-	-	-	169
当期純利益	1,805	600	800	△22.5	△405
1株当り 純利益(円)	39.43	12.93	17.25		△9.25

# 連結営業利益増減要因 (07年度→08年度見通し)



- 持分法損益 :  
 <07年度> 419 億円 → <08年度見通し> 319億円
- 減価償却費(有形) :  
 <07年度> 1,025億円 → <08年度見通し> 1,170億円

# 08年度 業績見通しの前提

※住金小倉、住金直江津、住金鋼鉄和歌山を含む

	07年度					08年度 計	YoY
	上期	下期	計	上期	下期		
為替レート (円/\$)	119	109	114	100	100	100程度	14円高
全国粗鋼生産 (百万トン)	60	62	122	60	61	121程度	△1程度
当社粗鋼生産 (万トン)	661	701	1,362	700	700	1,400程度	40程度
当社鋼材販売 (万トン)	608	641	1,249	630	640	1,270程度	20程度
当社鋼材 平均単価 (千円/トン)	国内	97.2	98.5	97.9			
	輸出	116.5	115.9	116.2			
	平均	105.6	105.8	105.7			

ドルバランス

ドル受取超過  
16億\$/年程度



ドル支払超過

# 主要連結経営指標

	04年度	05年度	06年度	07年度	08年度 見通し	08年度 中期計画
ROA *1	9.7%	14.5%	15.4%	13.2%	9% 程度	13% 程度
ROE *2	25.8%	36.7%	28.3%	20.3%	15% 程度	
自己資本比率	25.1%	34.1%	38.3%	37.3%	37% 程度	45% 程度
D/E レシオ	1.83	0.94	0.82	0.98	0.99 程度	0.6 程度
借入残高 (億円)	8,859	6,797	7,179	8,838	9,950 程度	6,800
総資産 (億円)	19,231	21,133	23,015	24,183	27,000程度	23,800
単独 1株当たり 配当額	5.0	7.0	8.0	10.0	10.0	
(うち中間配当額)	( - )	(2.5)	(3.5)	(5.0)	(5.0)	

\*1 金利前経常利益 ROA

\*2 自己資本当期純利益率

# 利益配分に関する基本方針及び次期の配当予想

## 利益配分に関する基本方針

- 「質」と「規模」のバランスの取れた持続的成長を通じて企業価値を最大化
- 事業が生み出すキャッシュは、企業価値を高める投資に充当
- 投資戦略は以下を基準に実施し、その成果を株主の皆様に還元
  - ▶ 差別化の加速に資する投資であること
  - ▶ 資本コストを上回る便益を挙げて企業価値向上に貢献すること
- 配当は安定配当を基本とする

## 財務体質運営指針

- D/Eレシオで1.0以下を目安として運営

## 次期(09/3月期)配当予想

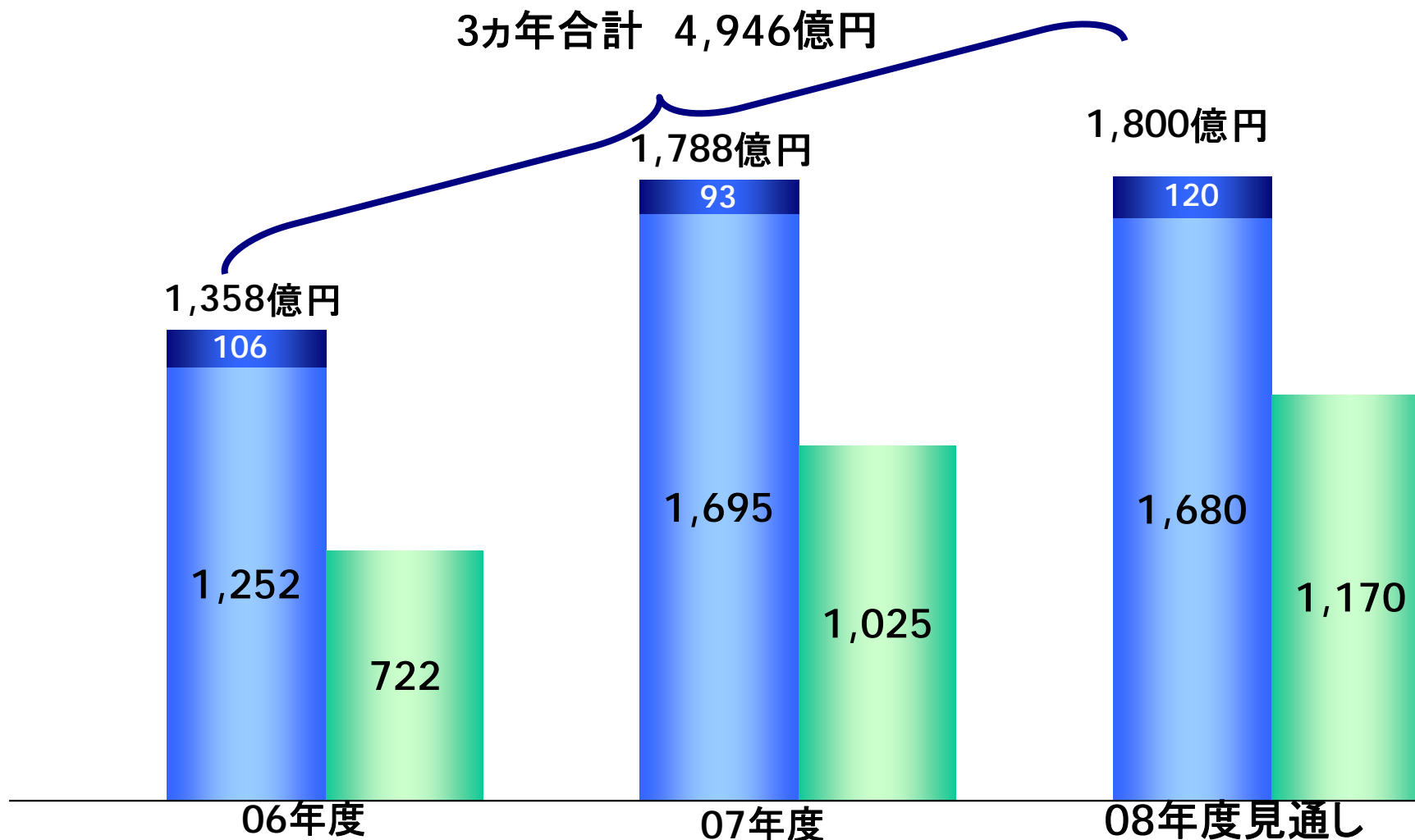
- 当期と同じ10円/株を継続



# 設備投資額 / 減価償却費の見通し

■ 設備投資額(鉄鋼部門)   ■ 設備投資額(非鉄鋼部門)   ■ 減価償却費

設備投資額は工事ベース



# 主要設備投資計画の進捗

- .....● 中期経営計画
- 進捗状況
- 中期経営計画以外の新規投資案件

年月は完工予定年月		投資額 (億円)	06年度	07年度	08年度	09	10	11	12
鋼板・建材	鹿島3高炉改修	290	●						
	鹿島 新CGL・新酸洗 (薄板自動車専用ライン)	260	●						
	ハイエンド厚板増産	70		●					
	鹿島IPP	570	●						
鋼管	和歌山上工程更新	1,600		●		●			
		900				●			
	シームレスパイプ 最先端商品増産	350	●		●				
	スーパーハイエンド ボイラチューブ増産	65		●					
	超高強度ラインパイプ増産	100	●		●		●		
高炉一貫シームレスミル (VSB)	2,000 (合弁合計)		●		●				
その他	車輪増産	20	●						
	クランク米国第3ライン クランク中国第2ライン	75	●		●				
	住金小倉製鋼プロセス革新	230	●		●		●		

2007年度 決算実績

2008年度 業績見通し

決算関係参考資料

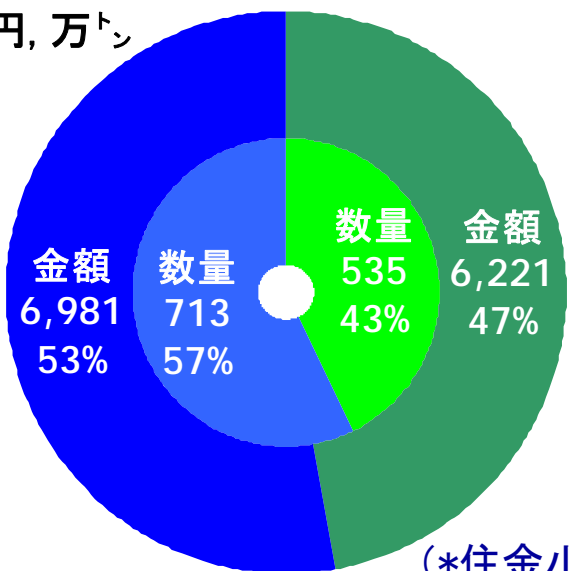
## 07年度 単独業績概況 及び 08年度見通し

億円	06 年度	07 年度	08年度 見通し		増減		
			上期	下期	06→07	07→08	
売上高	10,314	11,414	6,100	6,800	12,900程度	1,100	1,485
営業利益	2,385	2,045	650	650	1,300程度	△340	△745
経常利益	2,406	2,149	750	600	1,350程度	△256	△799
特別損益	△ 123	△122	-		-	1	122
法人税等 (含む調整額)	△ 890	△733	△250	△200	△450程度	156	283
当期純利益	1,392	1,293	500	400	900程度	△98	△393

# 07年度 鉄鋼事業国内・輸出別売上高

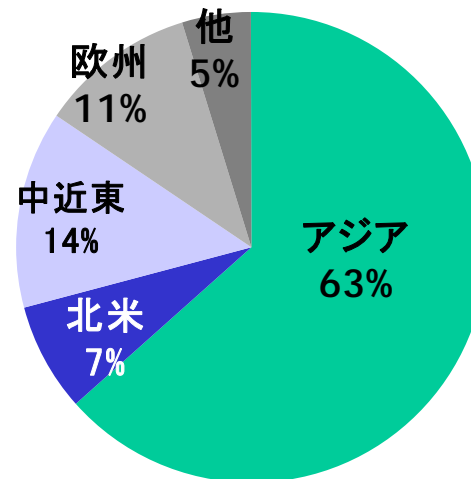
単位:億円, 万ト

国内



輸出

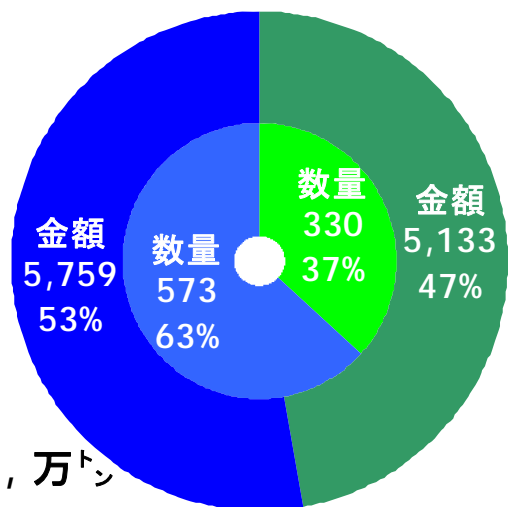
輸出向先別比率(金額)



(\*住金小倉、住金直江津、住金鋼鉄和歌山を含む)

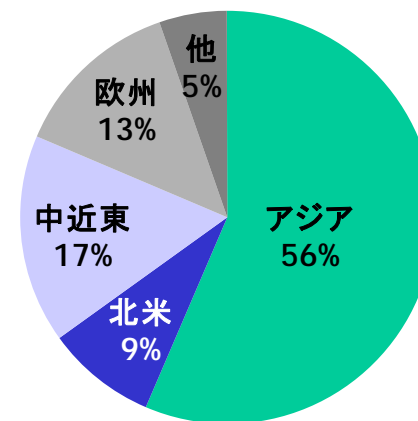
(参考)鉄鋼事業(単独)国内・輸出別売上高

国内



輸出

(参考)単独輸出向先別比率(金額)

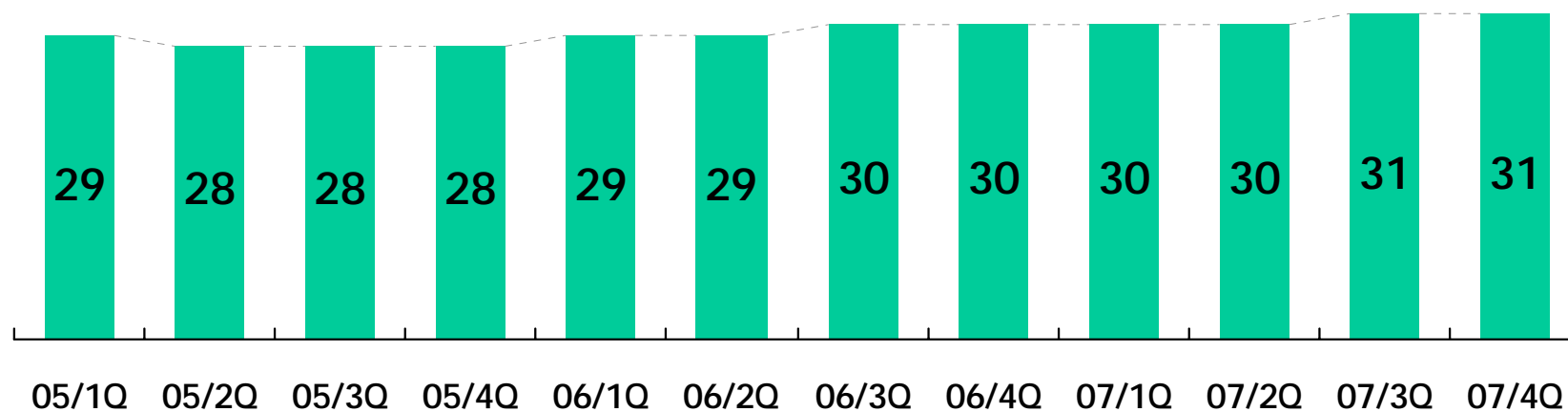


単位:億円, 万ト

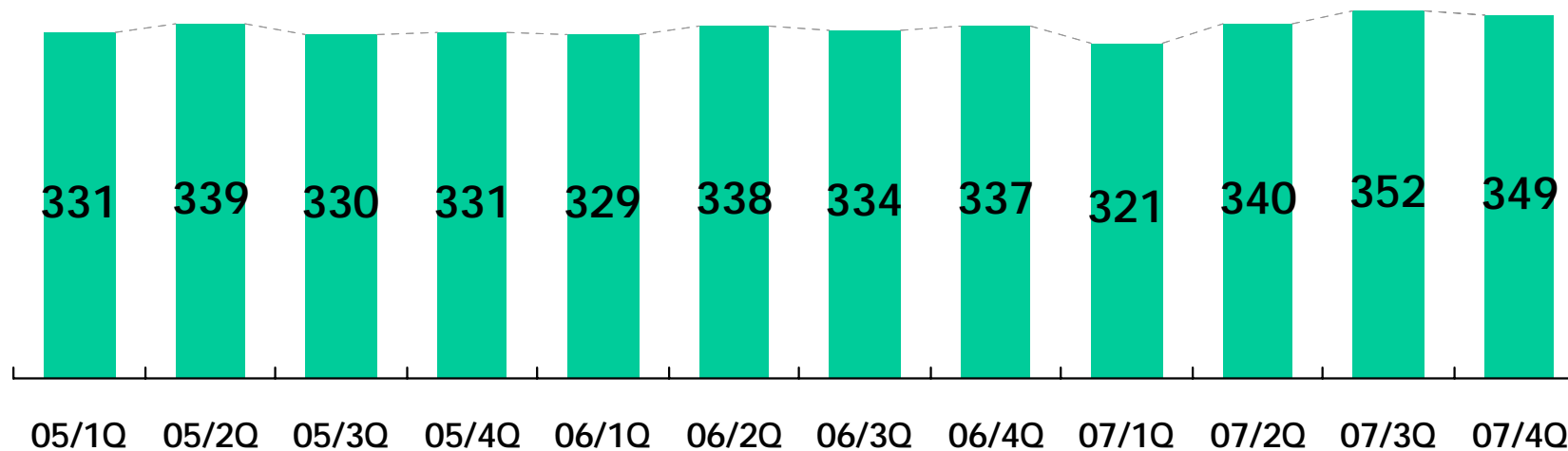
## 参考数値(1)

全国粗鋼生産量

百万トン

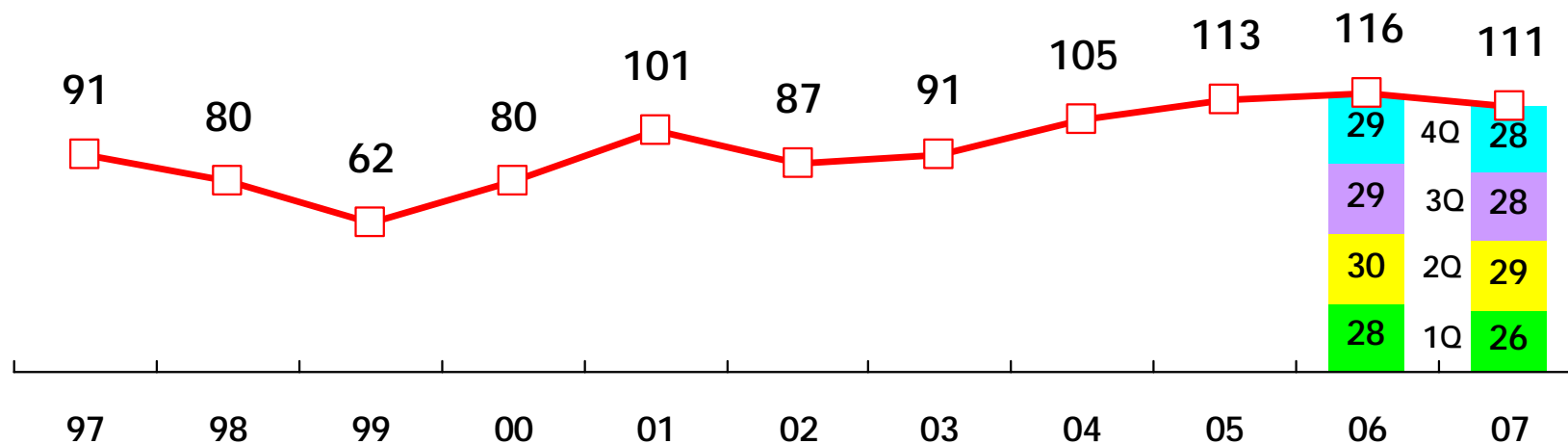
当社粗鋼生産量

万トン

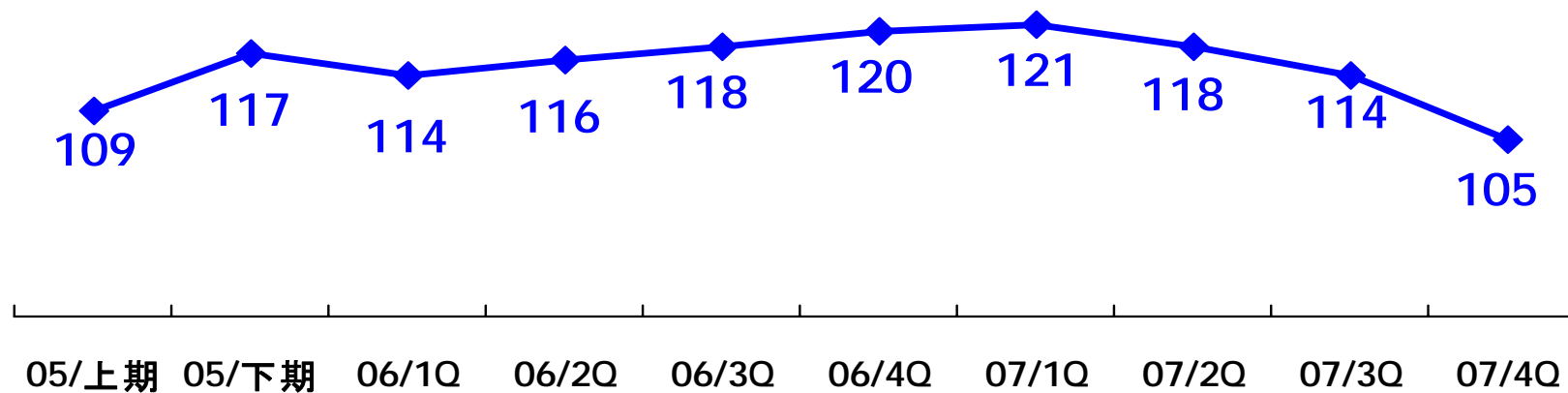


※住金小倉、住金直江津、住金鋼鉄和歌山を含む

## 参考数値 (2)

シームレスパイプ販売量推移(万トン)為替レート

¥/\$



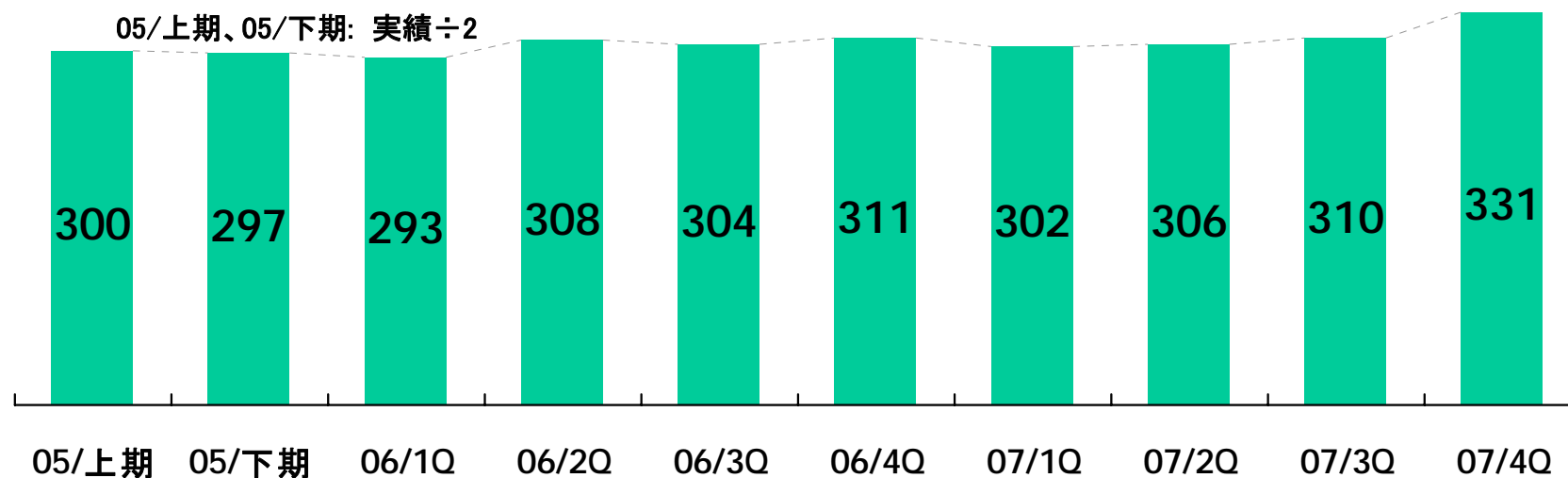
## 参考数値 (3)

当社鋼材販売

万ト

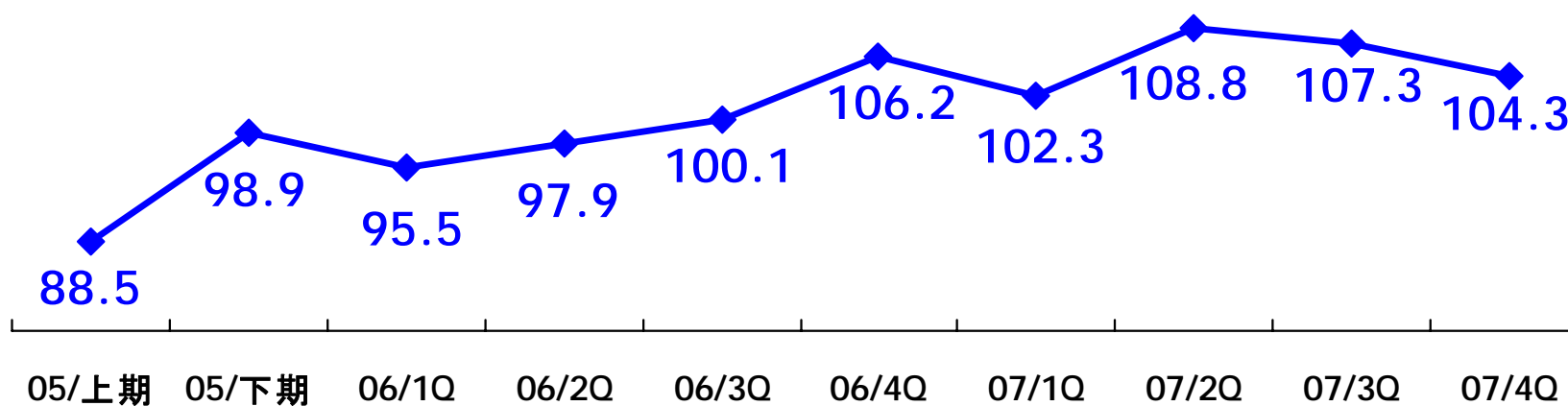
※住金小倉、住金直江津、住金鋼鉄和歌山を含む

05/上期、05/下期: 実績÷2

当社鋼材平均単価

千円/ト

※住金小倉、住金直江津、住金鋼鉄和歌山を含む





「質重視」による企業価値の  
持続的向上を目指す



**住友金属**

ステークホルダーの皆様から  
「信頼される会社」へ