

2007/1Q決算の概要

2007年7月31日
住友金属工業株式会社

本資料で記述されている業績予想並びに将来予測は、現時点で入手可能な情報に基づき当社が判断した予想であり、潜在的なリスクや不確実性が含まれています。

そのため様々な要因の変化により、実際の業績は記述されている将来見通しとは異なる結果となる可能性があることをご承知おき下さい。



2007/1Q 決算実績



2007年度 業績見通し



参考資料


売上高 4,063億円(前年同期比 +8.9%)

経常利益 752億円(前年度同期比 +8.8%)

- 販売環境は引き続き順調に推移
- 非鉄合金・フレート等の高騰、税制改正影響、設備投資・研究開発費増に伴う固定費増加影響等に加え、鹿島高炉切替等の一時的影響もあったが、鋼材価格の改善や評価損益等により、経常利益は前年同期比+60億円の752億円

差別化の加速に向けた成長戦略を着実に推進

- 鹿島3高炉(5月)、鹿島IPP(6月)の大型投資も順調な立ち上げ
- ブラジル高炉一貫シームレス事業正式契約・起工式実施(7月)



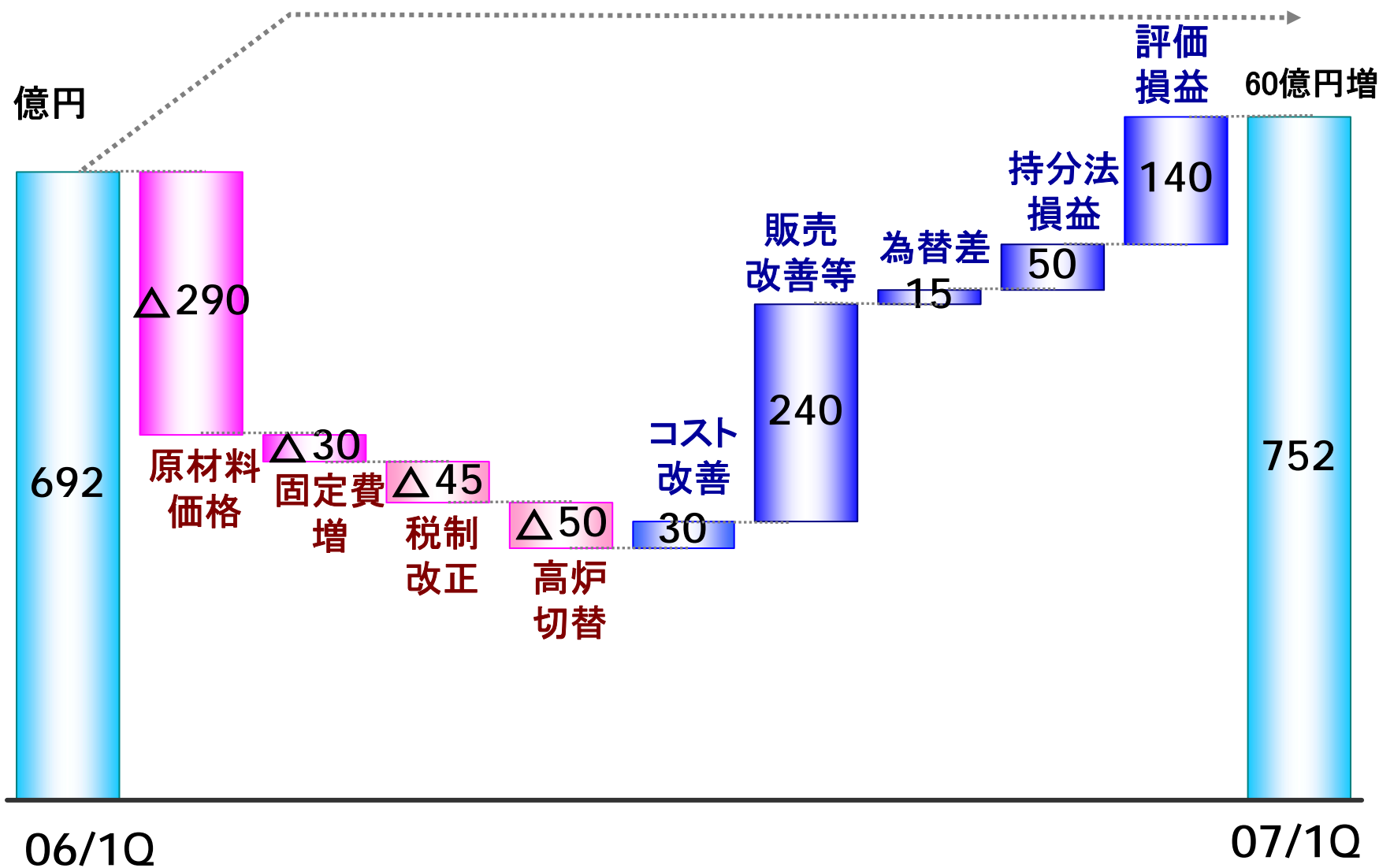
700億円(96.5百万株)の自己株式取得を実施(5~7月)

07/1Q 連結決算概要

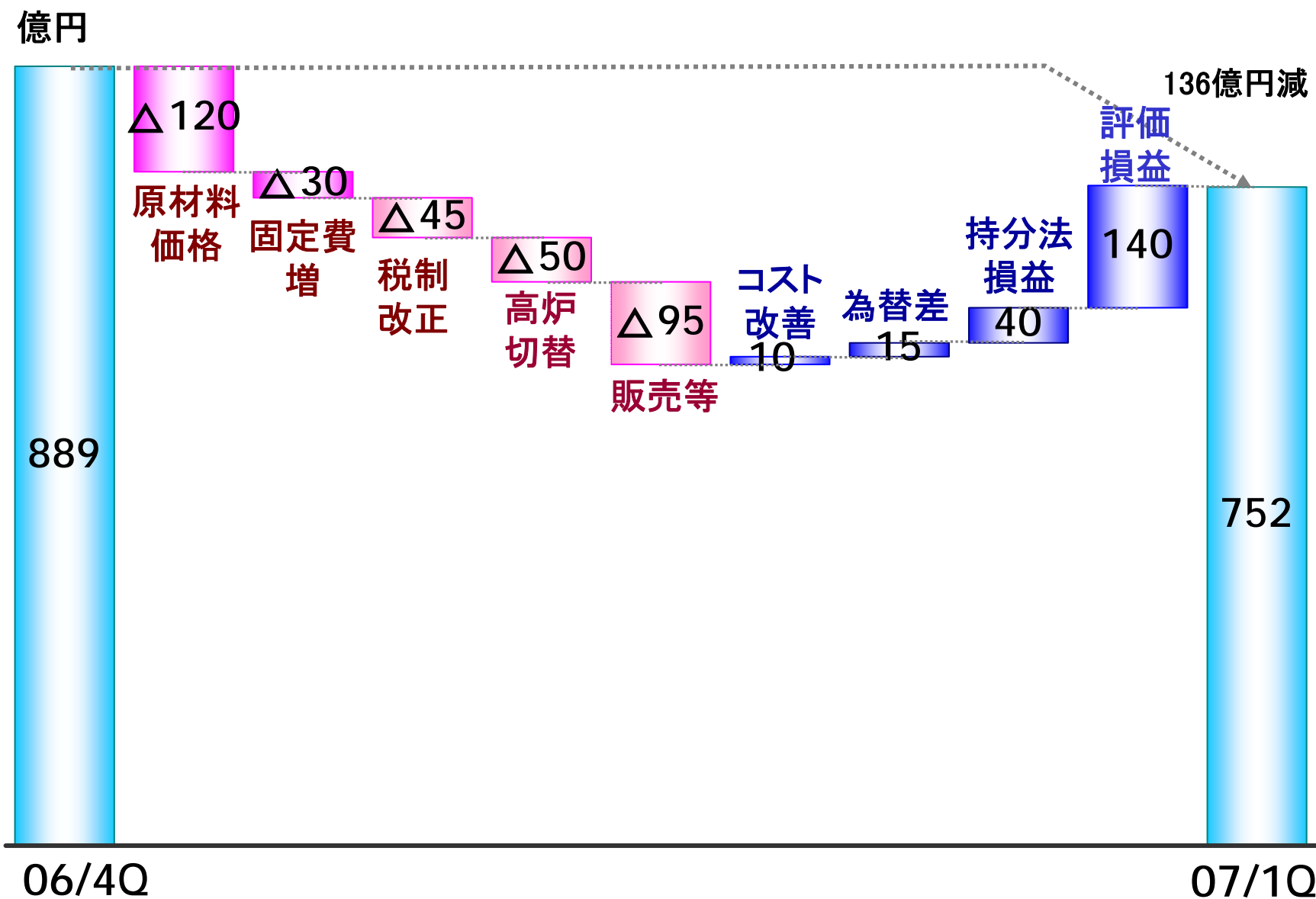
5

億円	06				07	Change to		Change to	
	1Q	2Q	3Q	4Q	1Q	%	07/1Q 06/1Q	%	07/1Q 06/4Q
売上高	3,730	3,951	4,006	4,338	4,063	109	332	94	-274
営業利益	625	726	780	905	658	105	33	73	-247
経常利益	692	867	827	889	752	109	60	85	-136
特別損益	△35	△11	36	150	4		40	3	-145
法人税等 少数株主損益	△240	△274	△302	△332	△309	128	-68	93	23
当期純利益	415	582	561	707	448	108	32	63	-259
1株当り 純利益(円)	8.66	12.12	11.97	15.25	9.70	112	1.04	64	-5.55
為替レート (円/\$)	114	116	118	120	121		7円安		1円安

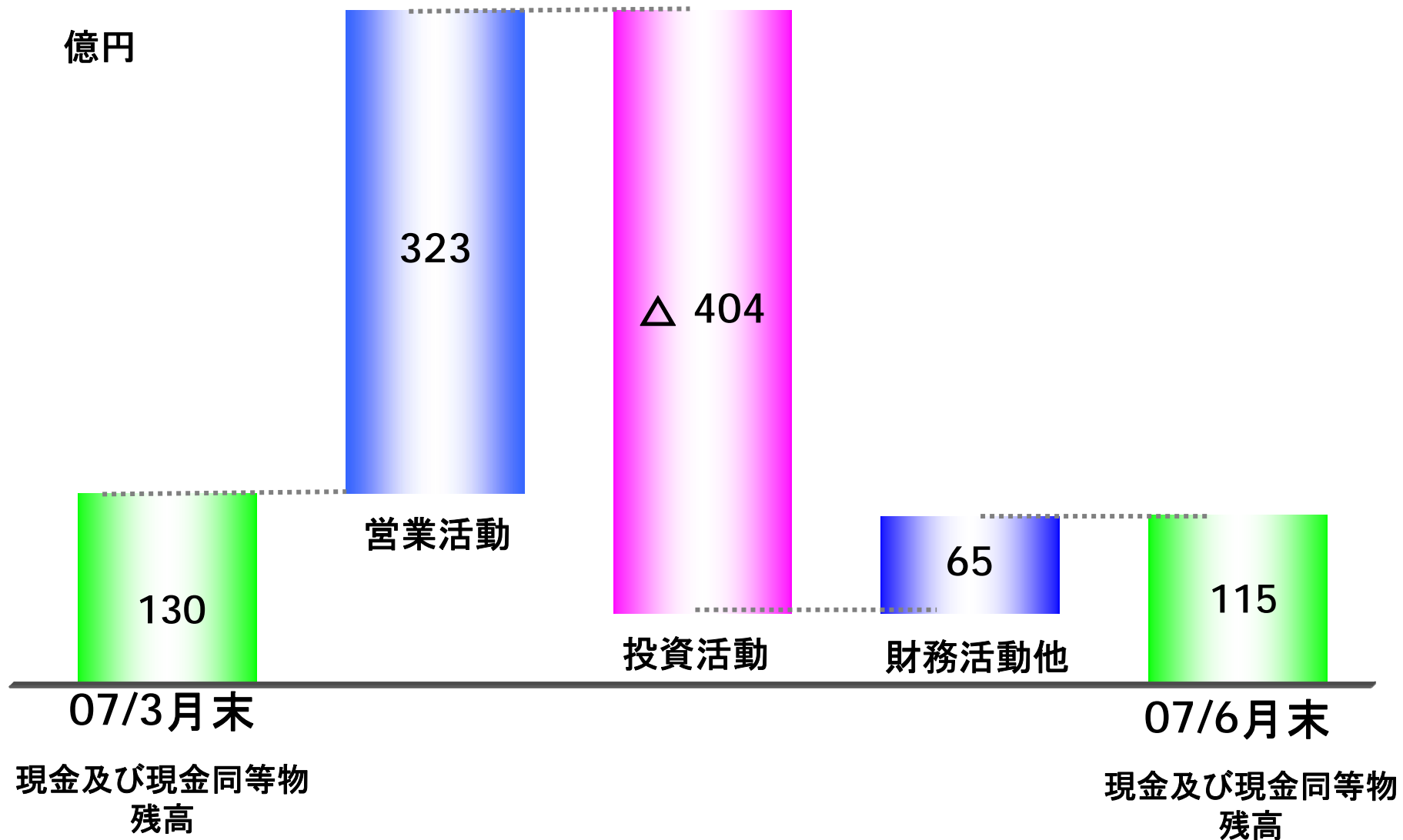
連結経常利益増減要因 (06/1Q→07/1Q)



連結経常利益増減要因 (06/4Q→07/1Q)



07/1Q 連結 キャッシュフロー

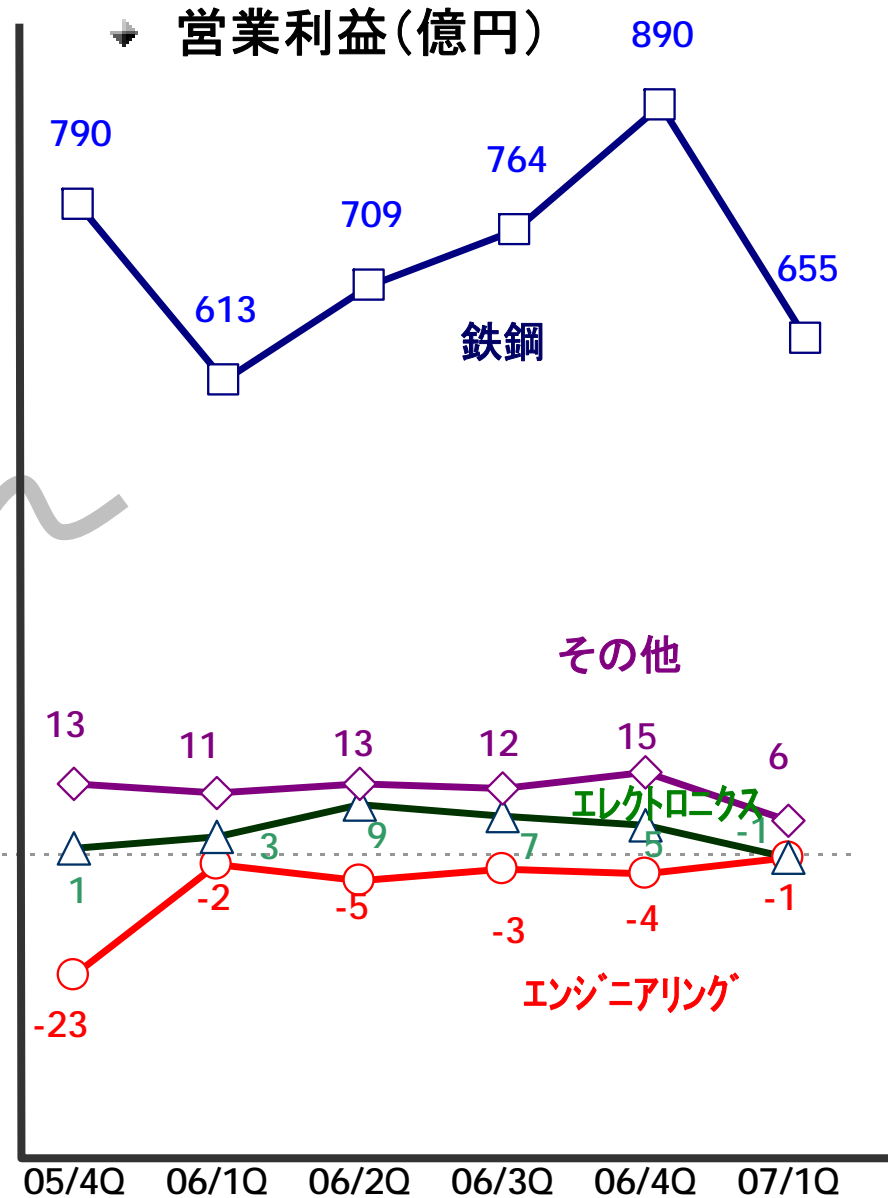
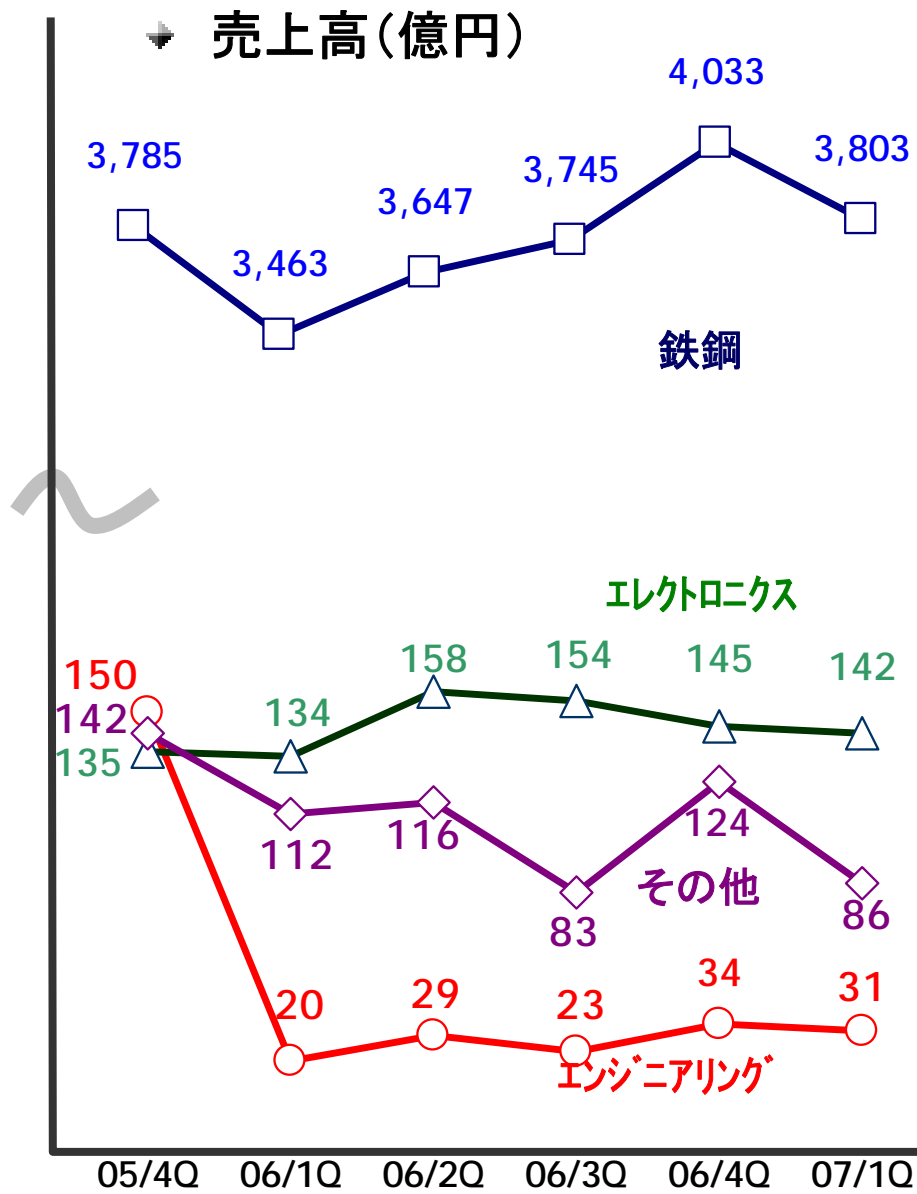


07/6E 連結BS概況

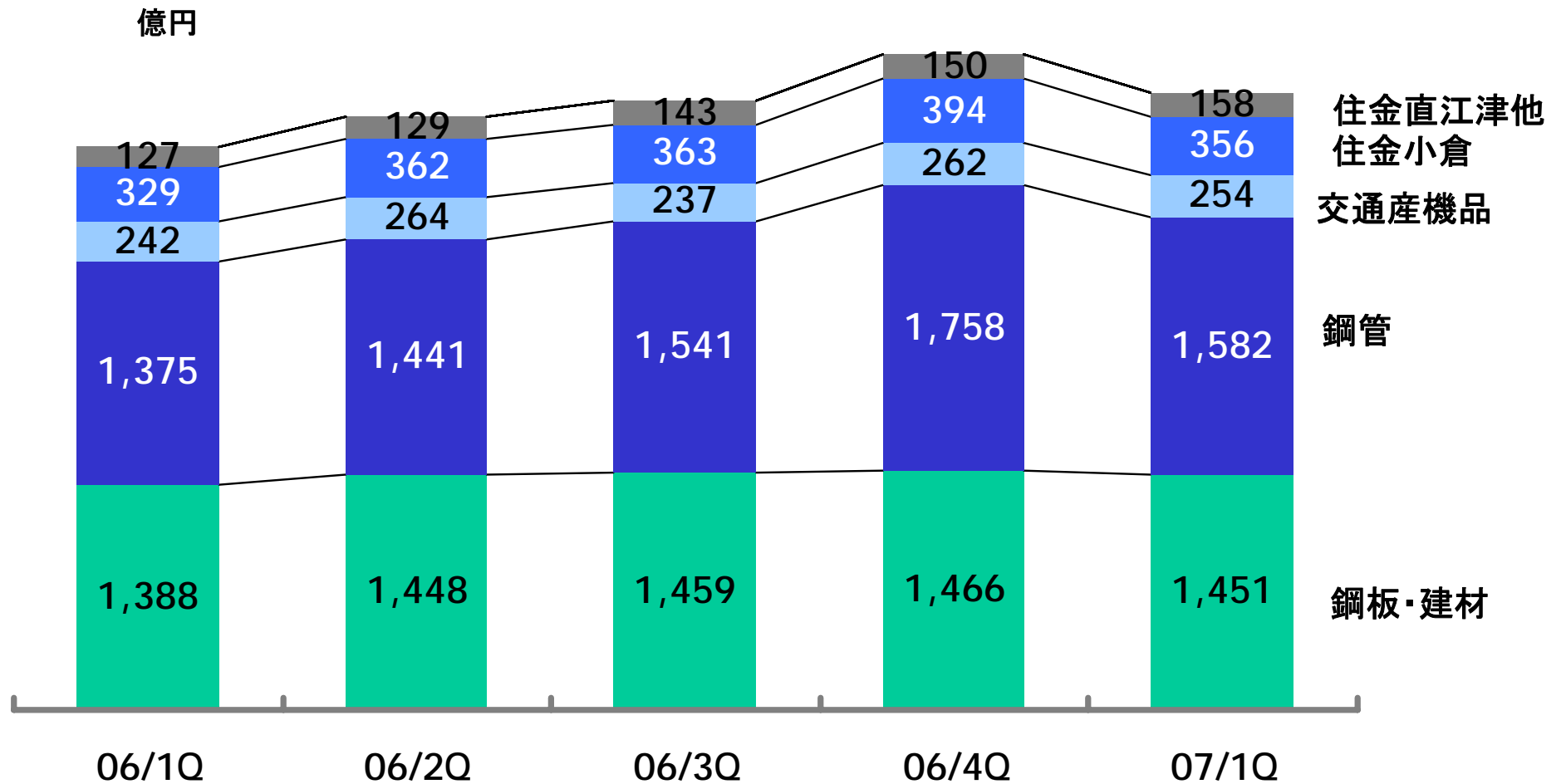
9

億円	06			07	
	6E	9E	12E	3E	6E
【資産の部】					
流動資産	6,446	6,655	6,834	6,725	7,129
有形固定資産	10,128	10,167	10,211	10,462	10,657
無形固定資産	59	56	52	50	47
投資その他	4,095	4,324	5,085	5,776	6,125
総資産	20,730	21,203	22,184	23,015	23,960
【負債および資本の部】					
流動負債	8,114	8,052	8,603	8,078	8,939
固定負債	4,921	4,855	5,337	5,689	5,798
純資産	7,694	8,295	8,243	9,247	9,222
借入残高	7,245	6,677	7,416	7,179	7,981

連結セグメント別売上高・営業利益 四半期別推移



連結 鉄鋼セグメントカンパニー別 売上高四半期別推移



①

2007/1Q 決算実績

②

2007年度 業績見通し

③

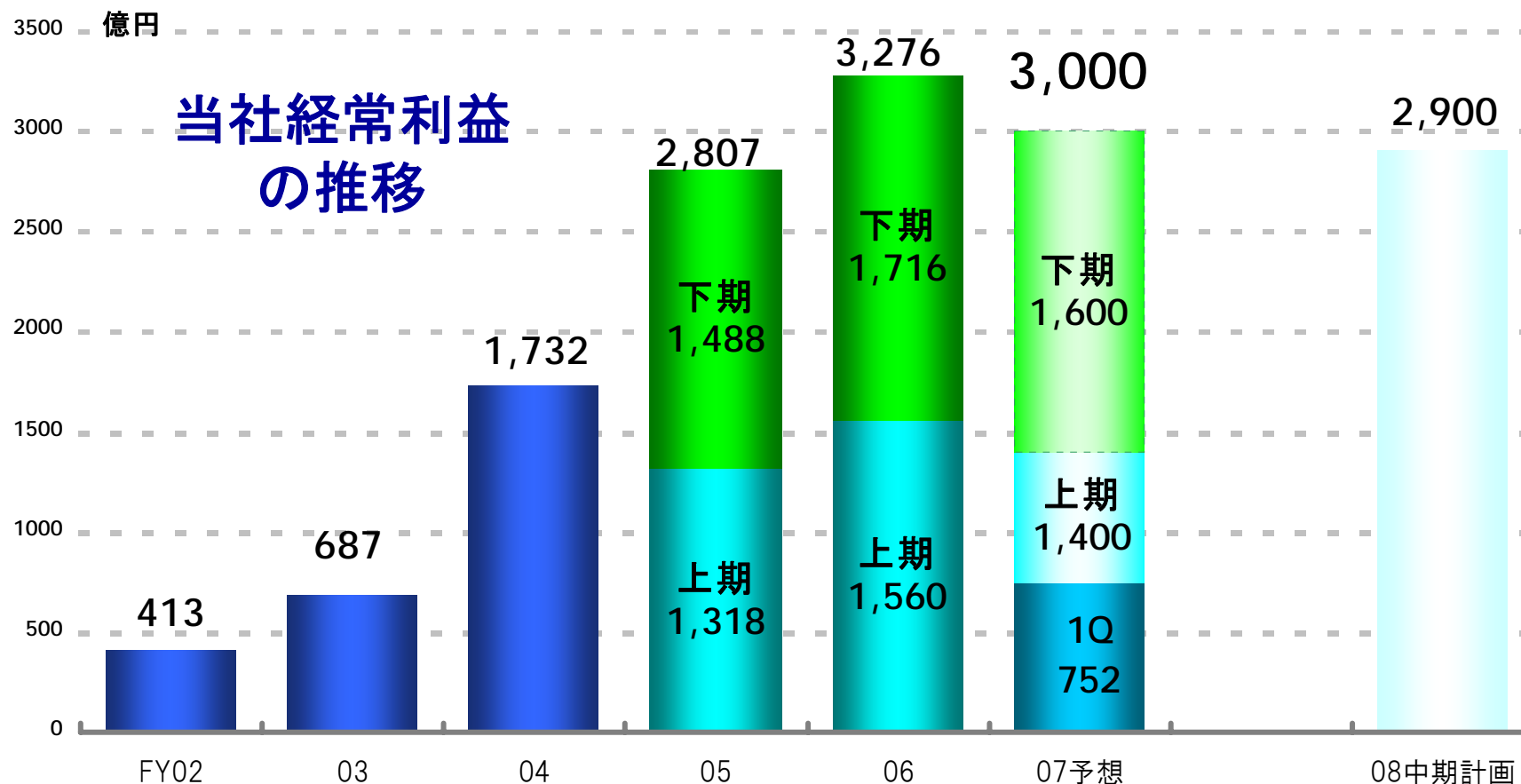
参考資料

2007年度 業績見通し

売上高 17,100億円 (前回予想対比+100億円)

経常利益 3,000億円 (前回予想通り)

配当方針 8円/株 (中間配当 4円/株 前回公表通り)



07年度 連結業績見通し概況

14

億円	06年度 実績	07年度見通し				06 → 07	
		(前回)	上期	(前回)	計	(前回)	増減
売上高	16,027	(8,300)	8,300	(17,000)	17,100	(972)	1,072
営業利益	3,037	(1,300)	1,300	(2,800)	2,800	(Δ 237)	Δ 237
経常利益	3,276	(1,400)	1,400	(3,000)	3,000	(Δ 276)	Δ 276
特別損益	140	-	4	-	4	(Δ 140)	Δ 135
法人税等・ 少数株主損益	Δ 1,149	(Δ 550)	Δ 550	(Δ 1,100)	Δ 1,100	(49)	49
当期純利益	2,267	(850)	850	(1,900)	1,900	(Δ 367)	Δ 367
1株当り 純利益(円)	47.89	(18.32)	18.54	(40.94)	41.45	(Δ 6.95)	Δ 6.44

前回見通しとの差異 (経常利益)

原材料価格	Δ200	}	0
販売改善	90		
評価損益	110		

07年度 業績見通しの前提

	06年度		07年度					
	4Q	計	1Q	(前回)上期 見通し		(前回)年度 見通し		
為替レート (円/\$)	120	117	121	(115)	118程度	(115)	116程度	
全国粗鋼生産 (百万ト)	30	118	30	(58)	60程度	(118)	118程度	
当社粗鋼生産 (万ト)	337	1,338	321	(660)	660程度	(1,340)	1,340程度	
当社鋼材販売 (万ト)	311	1,215	302	(609)	606程度	(1,235)	1,236	
当社鋼材 平均単価 (千円/ト)	国内	96.5	95.7	96.2	(97)	99程度	(98)	100程度
	輸出	119.1	105.3	109.9	(113)	112程度	(113)	113程度
	Total	106.2	100.0	102.3	(104)	104程度	(104)	105程度

※住金小倉、住金直江津、住金鋼鉄和歌山を含む

\$受取超過額
17億\$ /年 程度



主要連結経営指標

16

	04年度	05年度	06年度	07年度		08年度 中計
				(前回)	見通し	
ROA *1	9.7%	14.5%	15.4%	(13% 程度)	13% 程度	13% 程度
ROE *2	25.8%	36.7%	28.3%	(20% 程度)	20% 程度	
自己資本比率	25.1%	34.1%	38.3%	(41% 程度)	39% 程度	45% 程度
D/Eレシオ	1.83	0.94	0.82	(0.77 程度)	0.83 程度	0.6 程度
借入残高 (億円)	8,859	6,797	7,179	(7,950)	8,150	6,800
総資産 (億円)	19,231	21,133	23,015	(25,000)	25,000	23,800
単独 1株当たり 配当額	5.0	7.0	8.0	(8.0)	8.0	
(うち中間配当額)	(-)	(2.5)	(3.5)	(4.0)	(4.0)	

*1 金利前経常利益ROA

*2 自己資本当期純利益率

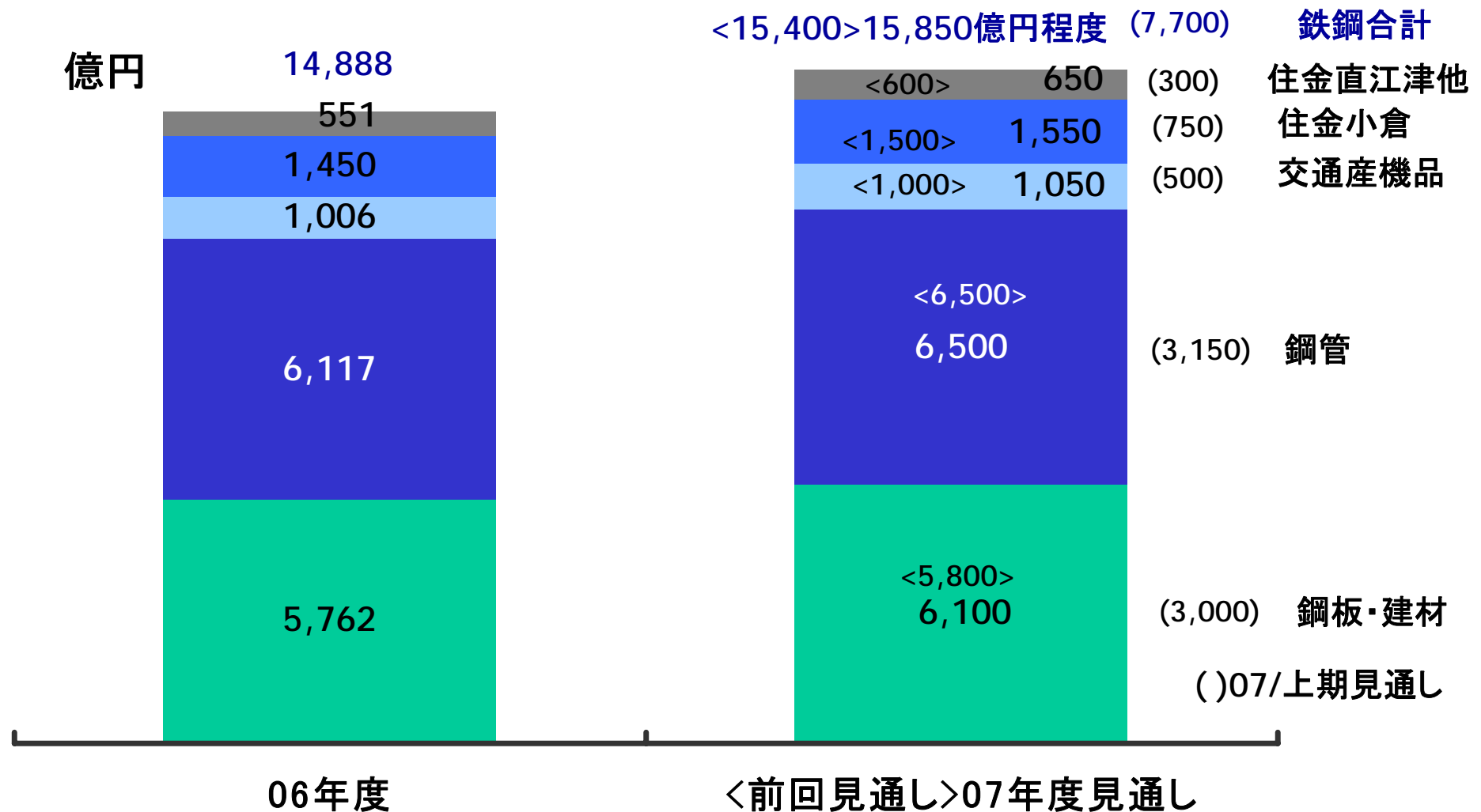
07年度主要設備投資計画の進捗

		総工費(億円)	07年度	08年度～
鋼板建材	鹿島3高炉改修	290	5/18火入	
	鹿島新酸洗	90	9月	
	ハイレート厚板増産	70	11月	
鋼管	和歌山上工程更新	1,600		
	シームレス最先端商品増産	350		08/7月
	ボイラチューブ増産	65	9月	
交産	車輪増産	20		3月
鹿島 IPP		570	6/1営業運転	
Vallourec & Sumitomo Tubos do Brasil *		2,000	7月	10/年央

* JV合計での総投資額

* 07年度連結設備投資額見込 (工事ベース) 1,990億円 (前回予想対比+90億円)
 (支払ベース) 1,990億円 (前回予想通り)

07年度連結 鉄鋼セグメントカンパニー別売上高 見通し¹⁸



* IPPのセグメントにつき、前回見通し時は、その他に含めていたが、今回より、鉄鋼セグメント(鋼板・建材カンパニー)に含めて表示している

①

2007/1Q 決算実績

②

2007年度 業績見通し

③

参考資料

07年度 単独業績見通し概況

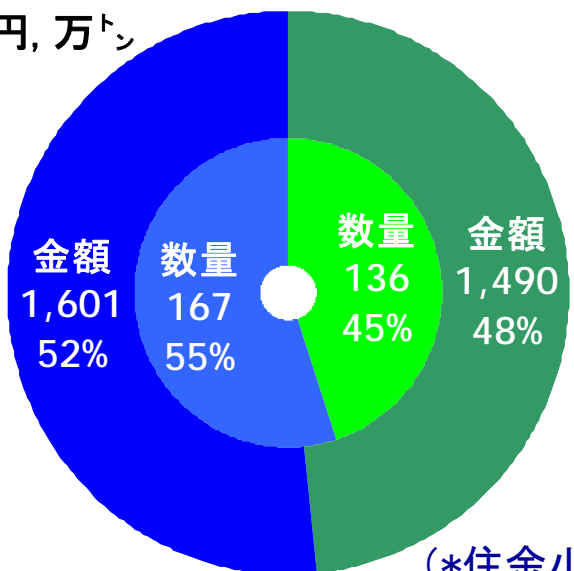
20

億円	06年度 実績	07年度見通し				06 → 07	
		(前回)	上期	(前回)	計	(前回)	増減
売上高	10,314	(5,450)	5,450	(11,100)	11,100	(785)	785
営業利益	2,385	(1,000)	1,000	(2,050)	2,050	(Δ 335)	Δ 335
経常利益	2,406	(1,100)	1,100	(2,100)	2,100	(Δ 306)	Δ 306
特別損益	Δ 123	-	4	-	4	(Δ 123)	128
法人税等 (含む調整額)	Δ 890	(Δ 400)	Δ 400	(Δ 800)	Δ 800	(90)	90
当期純利益	1,392	(700)	700	(1,300)	1,300	(Δ 92)	Δ 92

07/1Q 鉄鋼事業国内・輸出別売上高

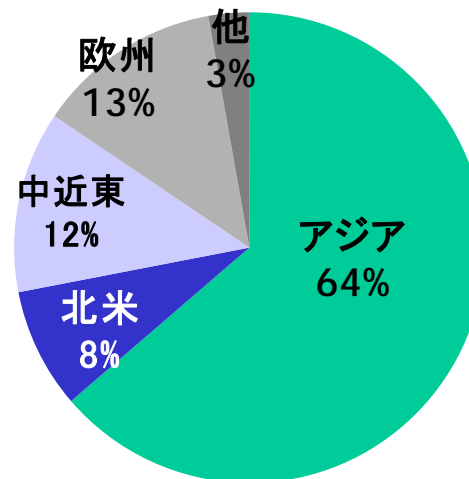
単位:億円, 万ト

国内



輸出

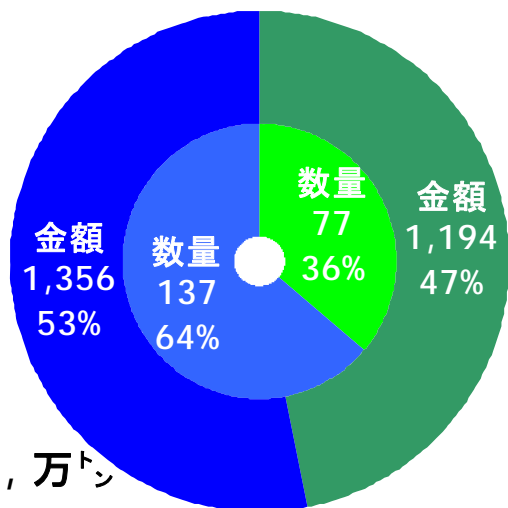
輸出向先別比率(金額)



(*住金小倉、住金直江津、住金鋼鉄和歌山を含む)

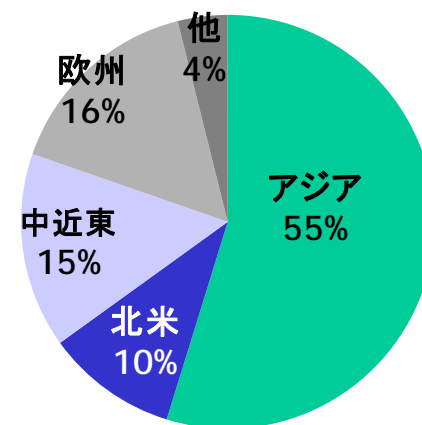
(参考)鉄鋼事業(単独)国内・輸出別売上高

国内



輸出

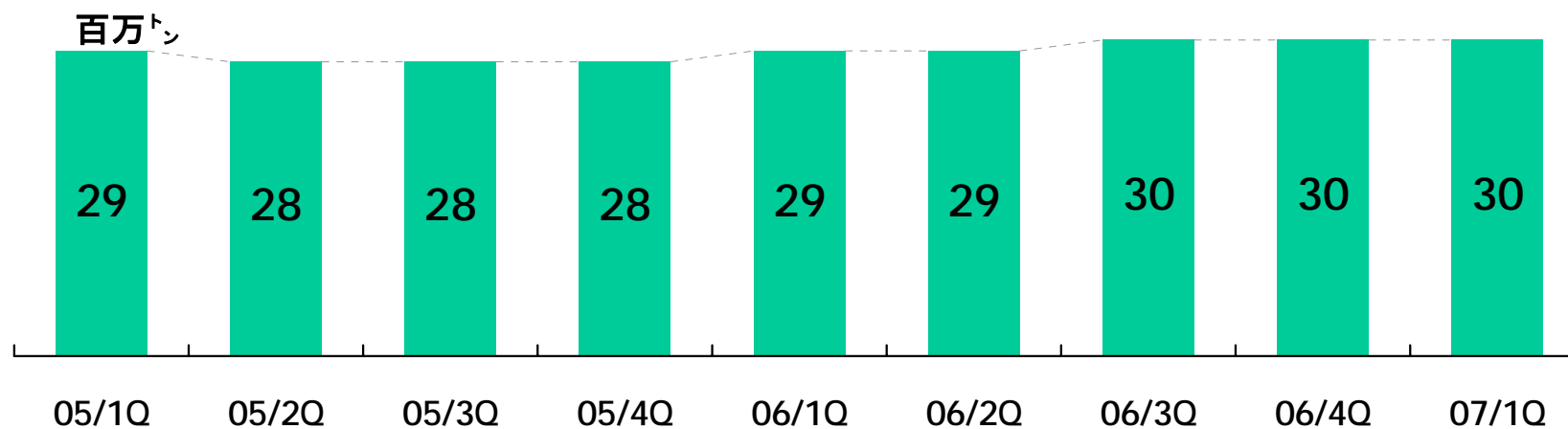
(参考)単独輸出向先別比率(金額)



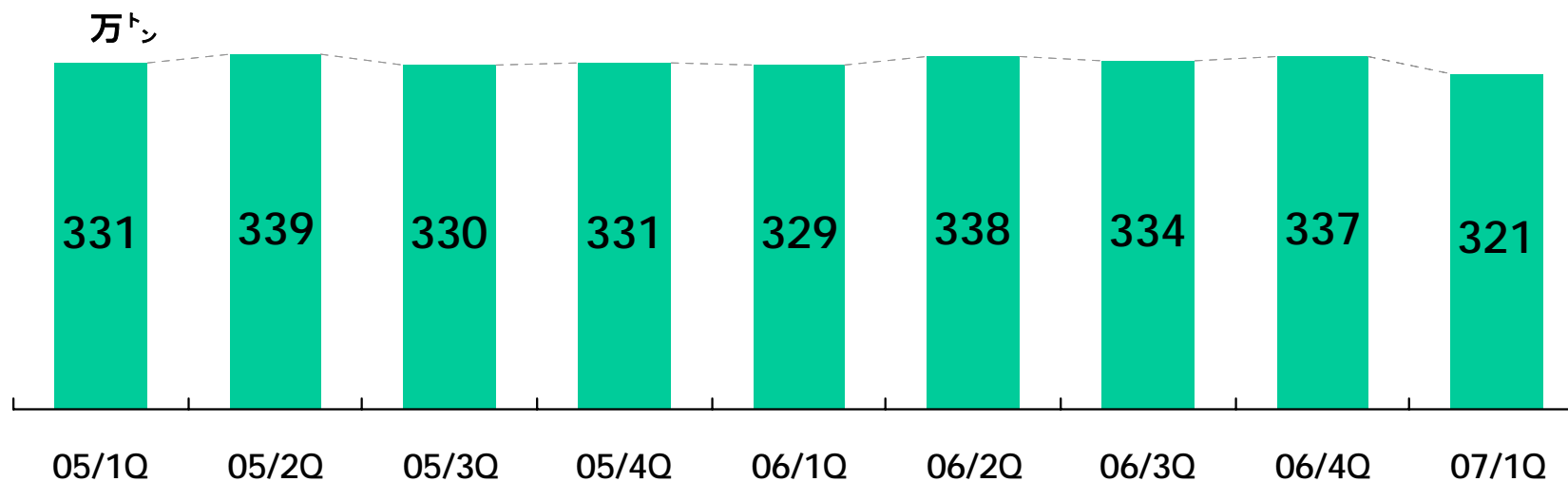
単位:億円, 万ト

参考数値 (1)

全国粗鋼生産量



当社粗鋼生産量

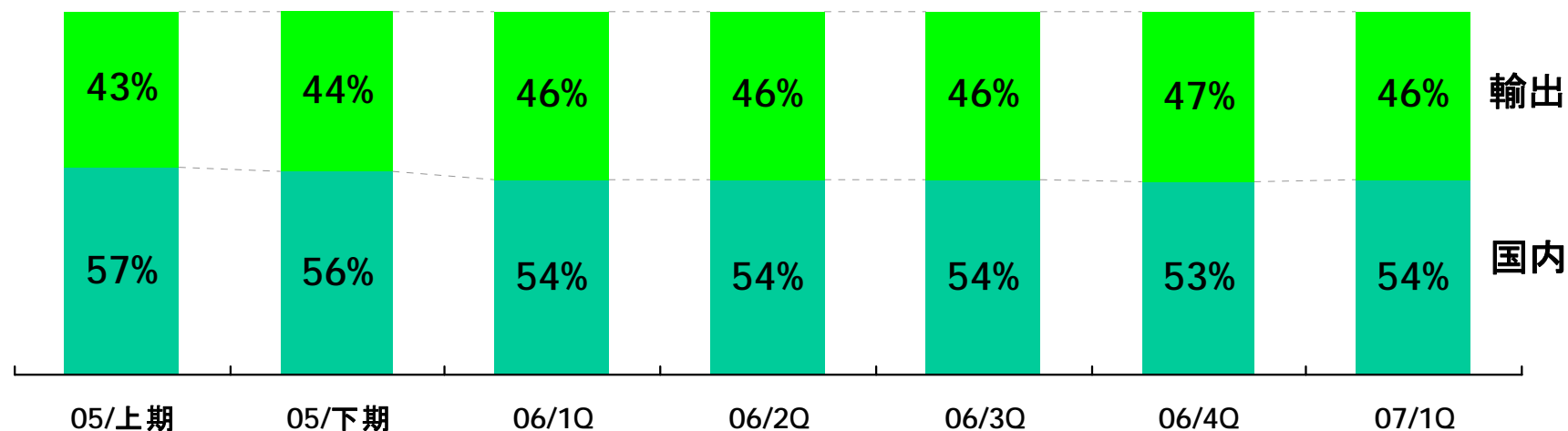


※住金小倉、住金直江津、住金鋼鉄和歌山を含む

参考数値 (2)

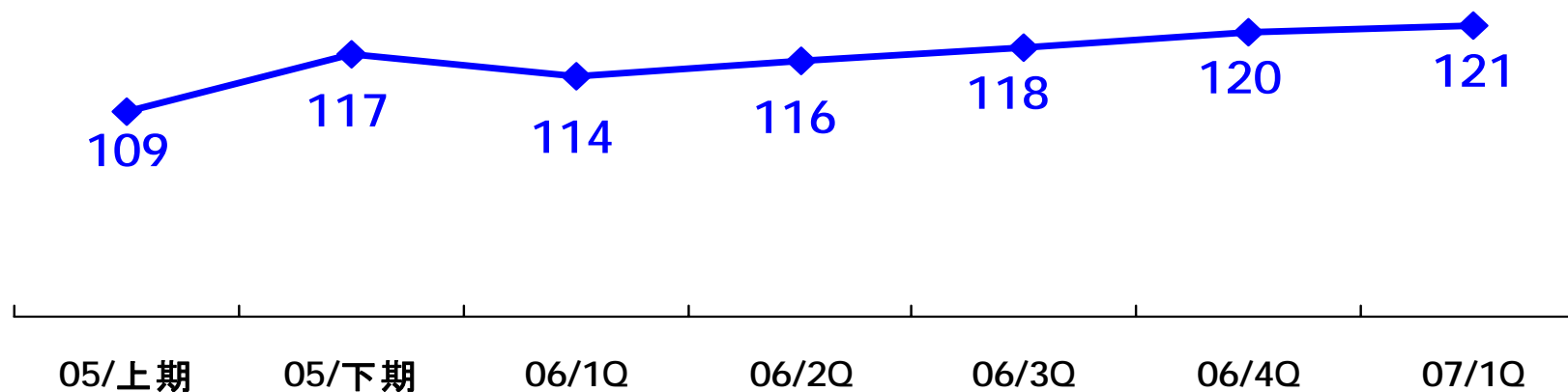
国内・輸出比率(金額ベース)

※住金小倉、住金直江津、住金鋼鉄和歌山を含む



為替レート

円/\$

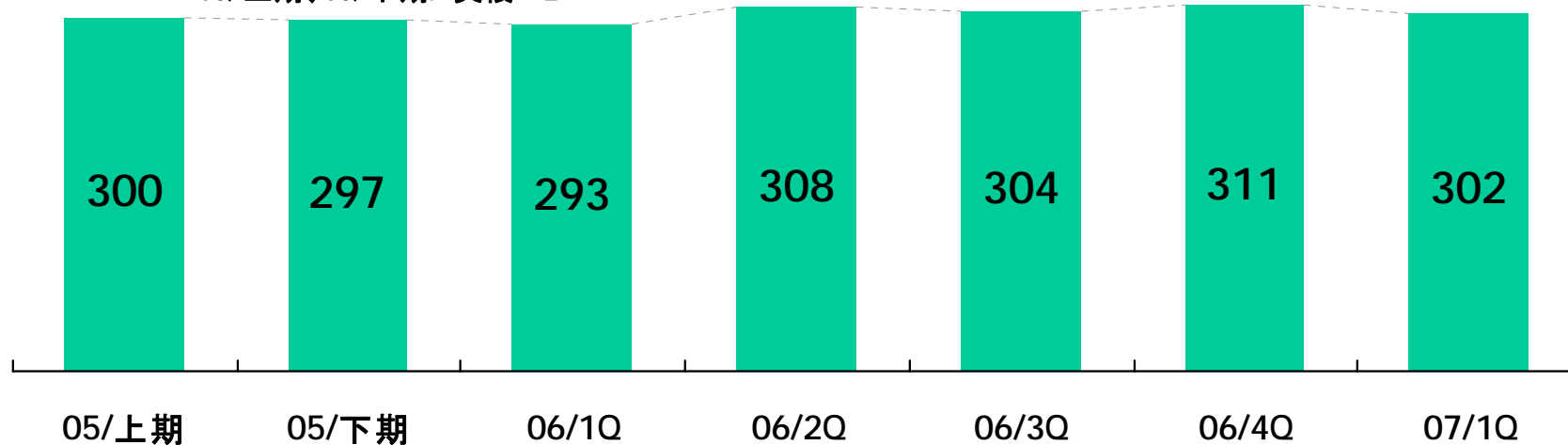


参考数値 (3)

当社鋼材販売

※住金小倉、住金直江津、住金鋼鉄和歌山を含む

万トﾝ 05/上期、05/下期: 実績÷2



当社鋼材平均単価

※住金小倉、住金直江津、住金鋼鉄和歌山を含む

千円/トﾝ

