

2006年度決算の概要

2007年4月27日
住友金属工業株式会社

本資料で記述されている業績予想並びに将来予測は、現時点で入手可能な情報に基づき当社が判断した予想であり、潜在的なリスクや不確実性が含まれています。

そのため様々な要因の変化により、実際の業績は記述されている将来見通しとは異なる結果となる可能性があることをご承知おき下さい。



2006年度 決算実績



2007年度 業績見通し



参考資料

経常利益・当期利益は3年連続で過去最高益を更新

経常利益 3,276億円(05年度対比+469億円 16%増)

- 鉄鉱石、合金鉄類等の原材料価格上昇をシームレスを主体とした差別化した事業領域の収益増でカバー、SUMCOなどグループ事業も好調に推移
- シームレスを主体とした高付加価値品の販売増を主因に経常利益は予想対比276億円の増加

差別化の加速に向けた設備投資を積極実施

- 質と規模のバランスの取れた成長に向け、設備投資(06年度1358億円 05年度対比+532億円)を差別化事業領域強化を主体に実施

配当方針 8円/株 (前年度対比+1円/株)

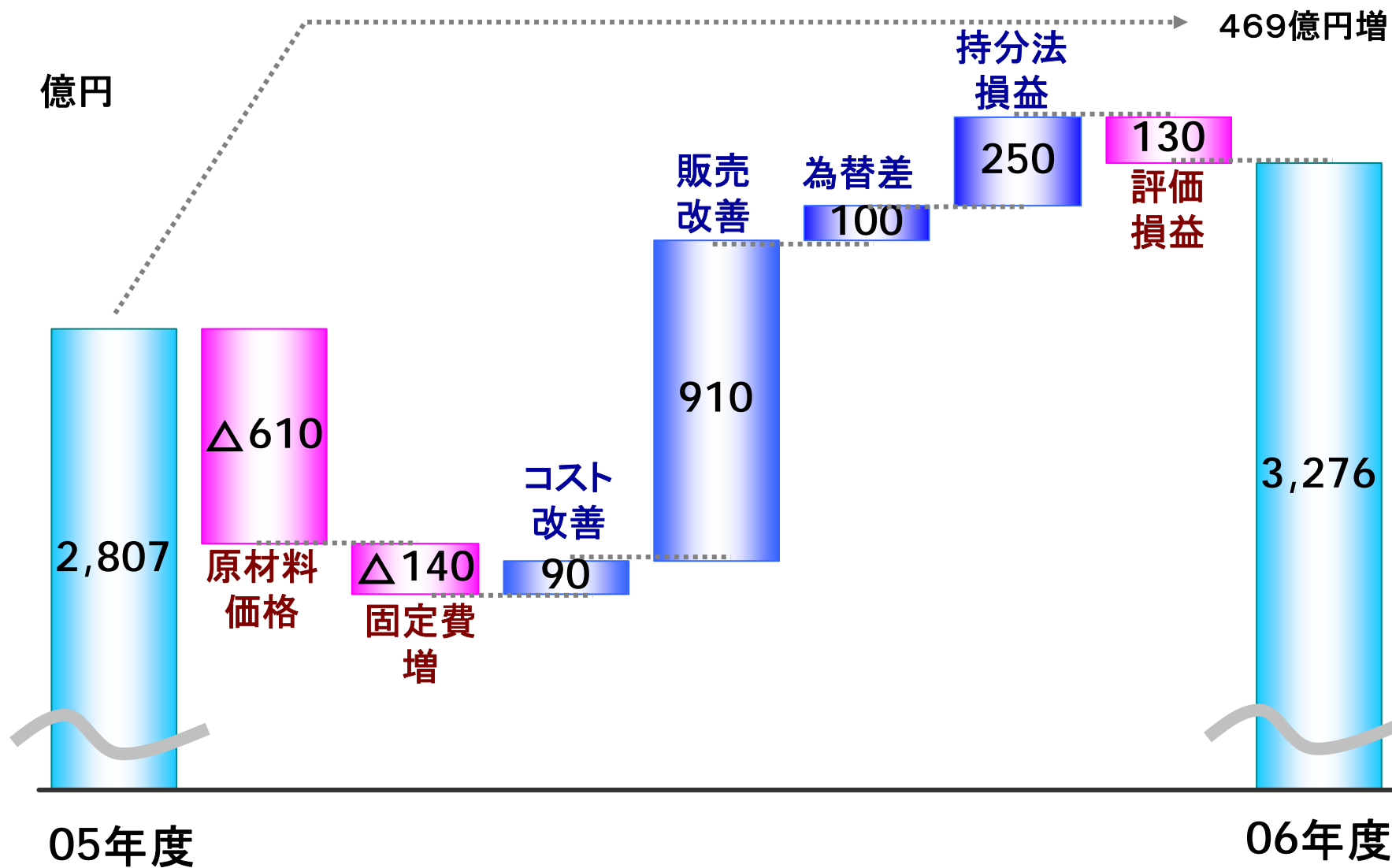
- 過去最高益を3年連続で達成した事より、期末配当4円50銭/株、年間配当8円/株を予定

06年度 連結決算概況

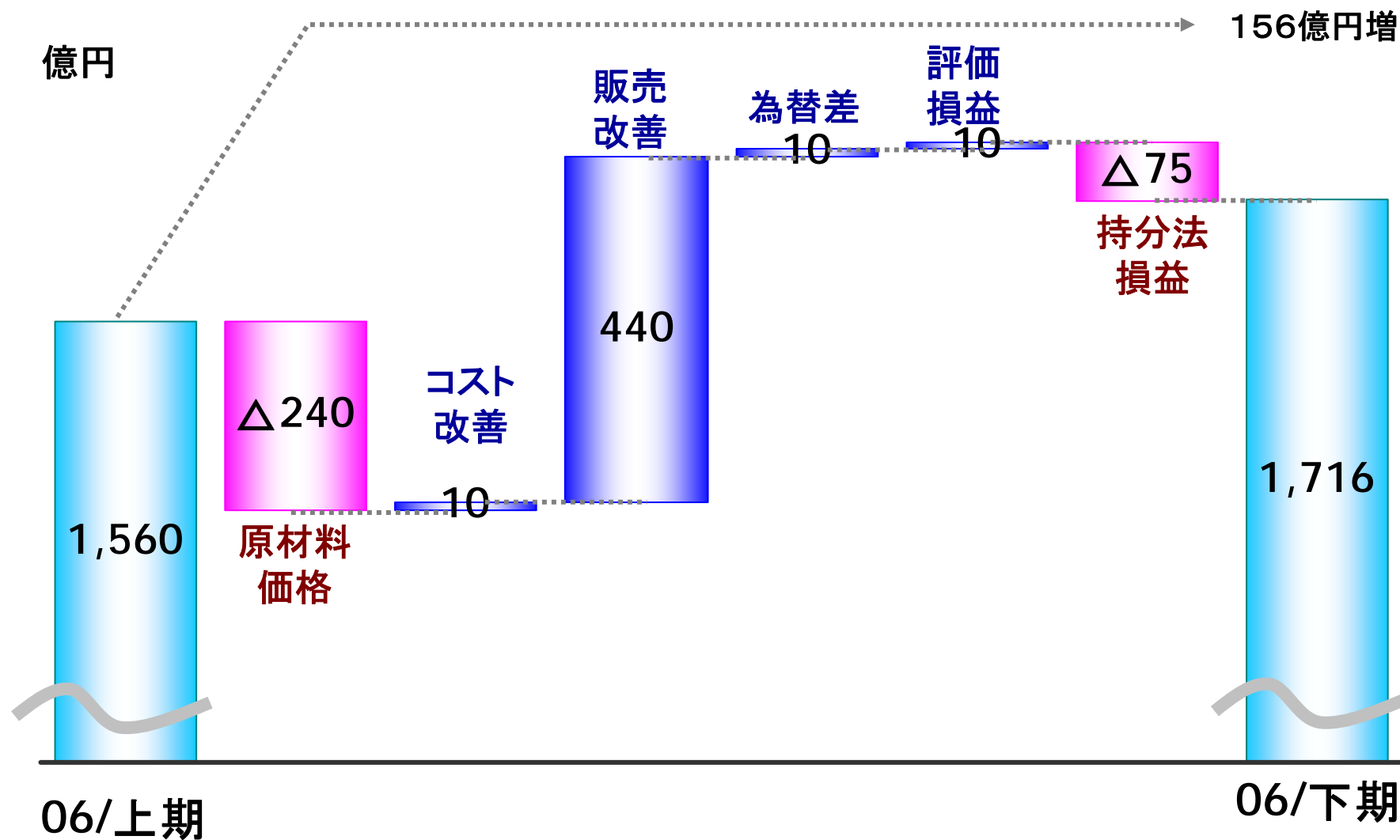
5

億円	05年度	06年度				計	05→06 増減
		1Q	2Q	3Q	4Q		
売上高	15,527	3,730	3,951	4,006	4,338	16,027	499
営業利益	3,058	625	726	780	905	3,037	△ 20
経常利益	2,807	692	867	827	889	3,276	469
特別損益	254	△ 35	△ 11	36	150	140	△ 114
法人税等・ 少数株主損益	△ 849	△ 240	△ 274	△ 302	△ 332	△ 1,149	△ 300
当期純利益	2,212	415	582	561	707	2,267	54
1株当り 純利益(円)	46.03	8.66	12.12	11.97	15.25	47.89	1.86
為替レート (円/\$)	113	114	116	118	120	117	4円円安

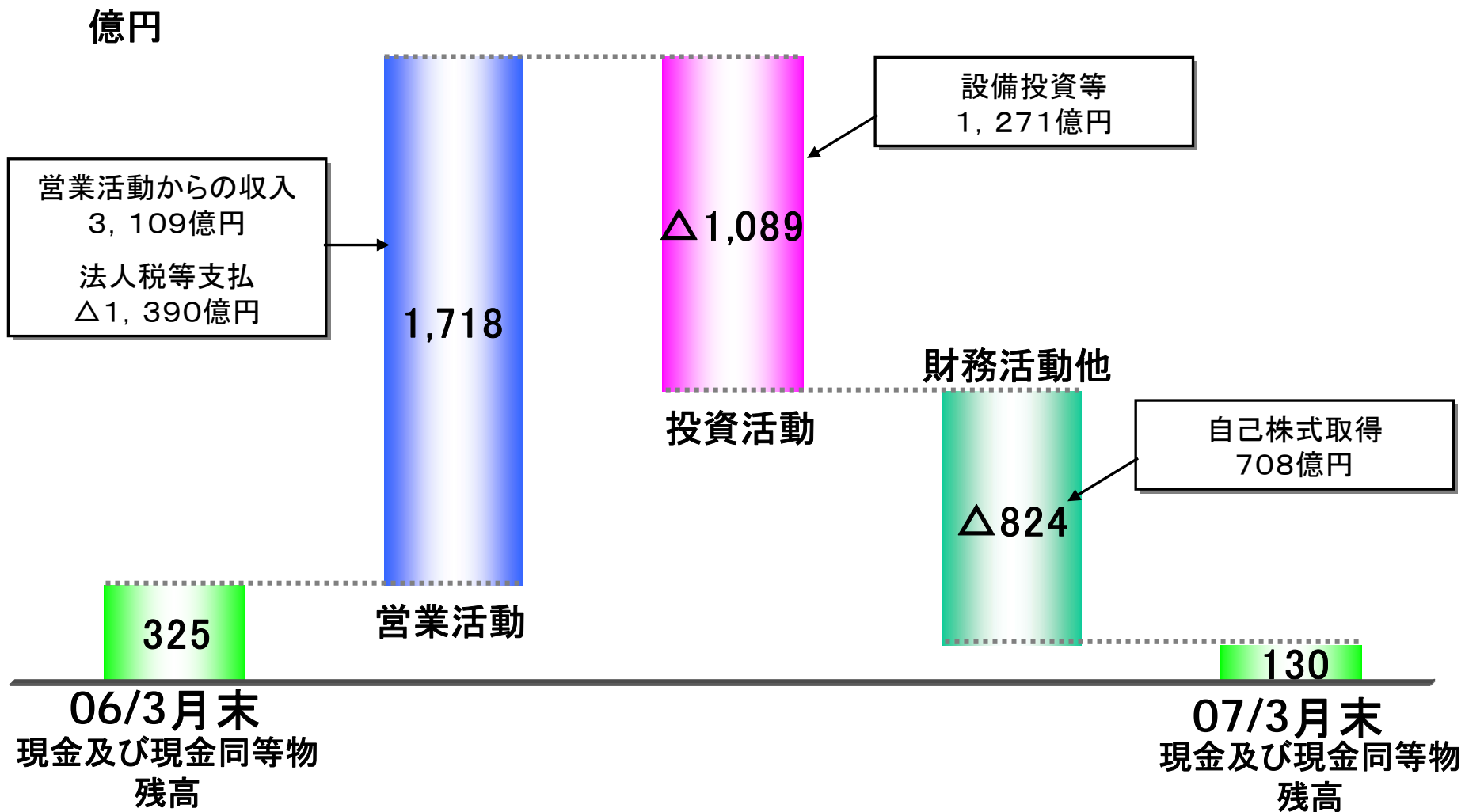
連結経常利益増減要因 (05年度→06年度)



連結経常利益増減要因 (06/上期→06/下期)



06年度連結 キャッシュフロー



06年度 連結BS概況

9

億円	06年	06年			07年
	3月末	6月末	9月末	12月末	3月末

【資産の部】

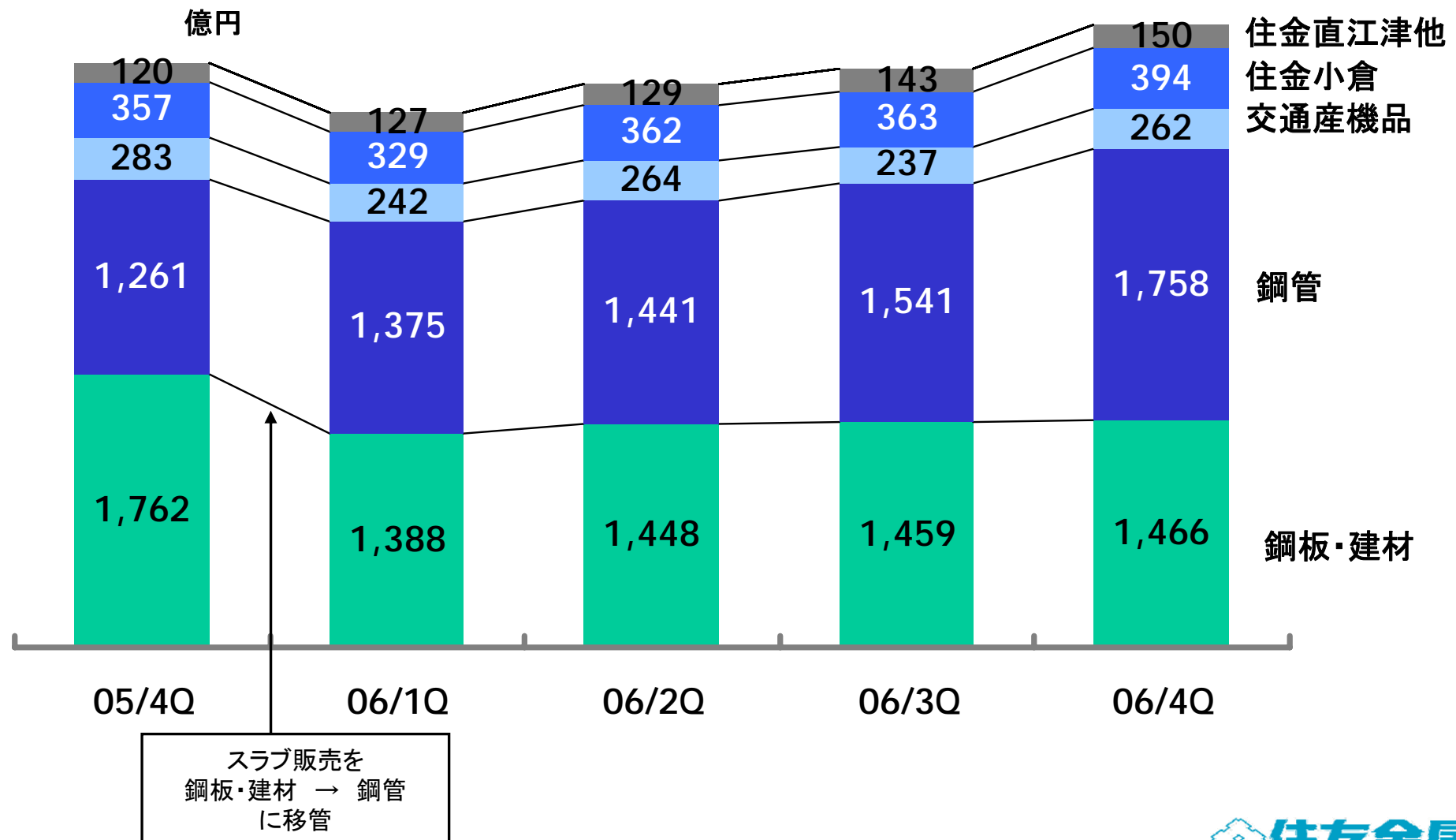
流動資産	6,752	6,446	6,655	6,834	6,725
有形固定資産	10,094	10,128	10,167	10,211	10,462
無形固定資産	62	59	56	52	50
投資その他	4,224	4,095	4,324	5,085	5,776
総資産	21,133	20,730	21,203	22,184	23,015

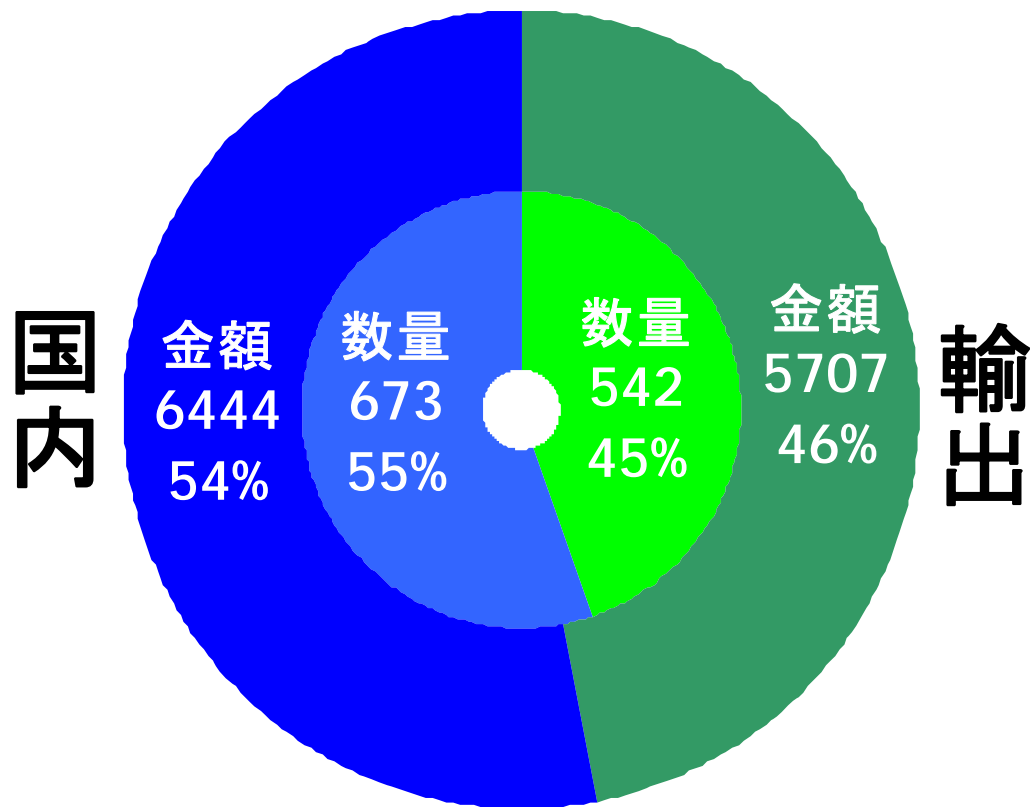
【負債および資本の部】

流動負債	8,629	8,114	8,052	8,603	8,078
固定負債	4,882	4,921	4,855	5,337	5,689
純資産 *	7,621	7,694	8,295	8,243	9,247
借入金残高	6,797	7,245	6,677	7,416	7,179

※06/3月末は資本＋少数株主持分

連結 鉄鋼セグメントカンパニー別 売上高四半期別推移

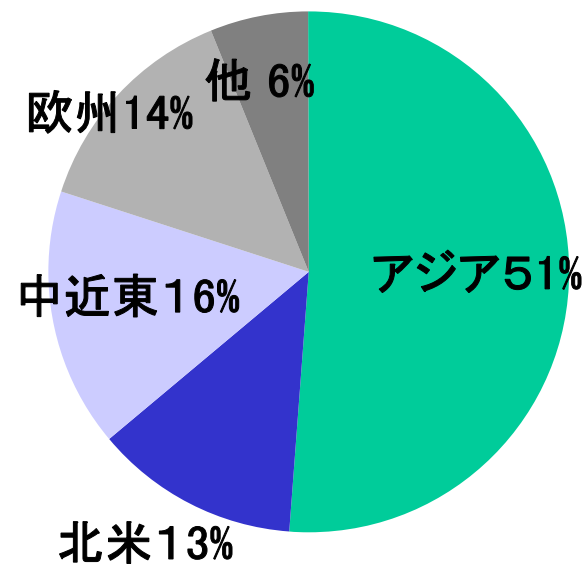





単位:億円, 万ト (※)

※住金小倉、住金直江津、住金鋼鉄和歌山を含む

(参考)単独輸出向先別比率





2006年度 決算実績



2007年度 業績見通し



参考資料

経常利益 3,000億円、当期利益 1,900億円

当社販売環境は引続き順調、更に差別化の加速を進める

- シームレス、厚板等のエネルギー関連需要、薄板・特殊鋼・交通産機品等の自動車関連需要は引続き旺盛
- 昨年度に引続き、戦略的なポジショニングの強化に向けた1,900億円の設備投資を実施(06年度対比+542億円)
- Niを主体とした原材料費高騰影響、新設備立上げ・研究開発費増加等の固定費増加影響等、合計800億円のコスト悪化要因を販売および製造コストの改善で820億円カバー
- 上記に加え、税制改正に伴う償却費増加(▲180億円)およびSUMCOの06年度一過性収益(▲90億円)、評価損益(▲50億円)等により、経常利益は、3,000億円を見込む。
(06年度対比▲276億円)

配当方針 8円/株 (中間配当4円、期末配当4円)

- 安定配当の継続をベースに株主の皆様への利益還元に取り組む

07年度 連結業績見通し概況

14

億円	06年度 実績	07年度見通し		06→07 増減
		上期見通し	計	
売上高	16,027	8,300	17,000	973
営業利益	3,037	1,300	2,800	△ 237
経常利益	3,276	1,400	3,000	△ 276
特別損益	140	-	-	△ 140
法人税等・ 少数株主損益	△ 1,149	△ 550	△ 1,100	49
当期純利益	2,267	850	1,900	△ 367
1株当り純利益(円)	47.89	18.32	40.94	△ 6.95

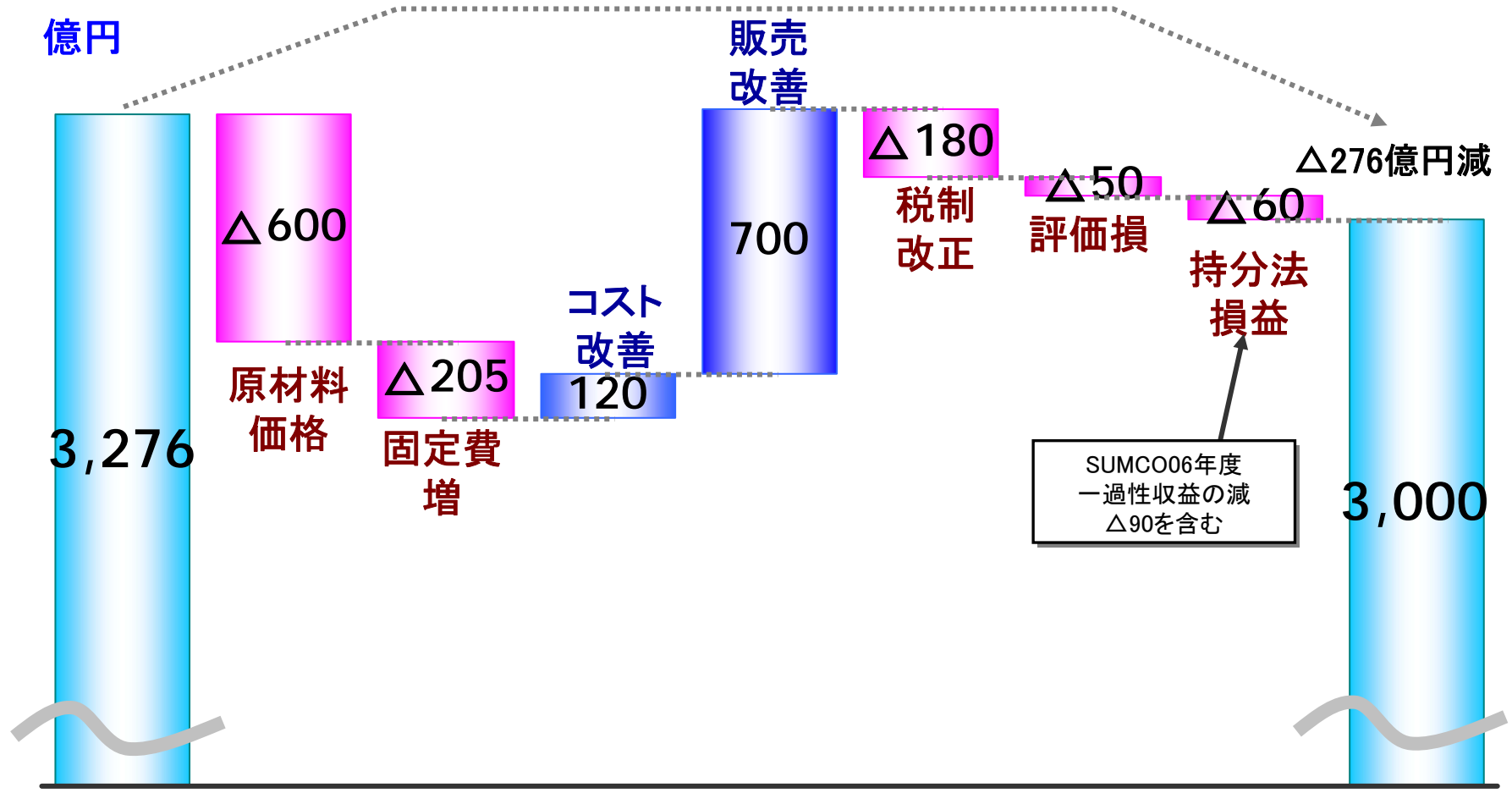
07年度 業績見通しの前提

		06年度				計	07年度見通し		06→07 増減
		1Q	2Q	3Q	4Q		上期 見通し	計	
為替レート	(円/\$)	114	116	118	120	117	115	115	2円円高
全国粗鋼生産	(百万ト)	29	29	30	30	118	58	118	-
当社粗鋼生産	(万ト)	329	338	334	337	1,338	660	1,340	2
当社鋼材販売	(万ト)	293	308	304	310	1,215	609	1,235	20
当社鋼材 平均単価 (千円/ト)	国内	95.3	95.4	95.7	96.5	95.7	97程度	98程度	
	輸出	95.8	101.1	105.5	119.1	105.3	113程度	113程度	
	Total	95.5	97.9	100.1	106.2	100.0	104程度	104程度	4

※住金小倉、住金直江津、住金鋼鉄和歌山を含む

**\$受取超過額
17億\$/年 程度**

連結経常利益増減要因 (06年度→07年度見通し)



SUMCO06年度
一過性収益の減
△90を含む

06年度

07年度
見通し

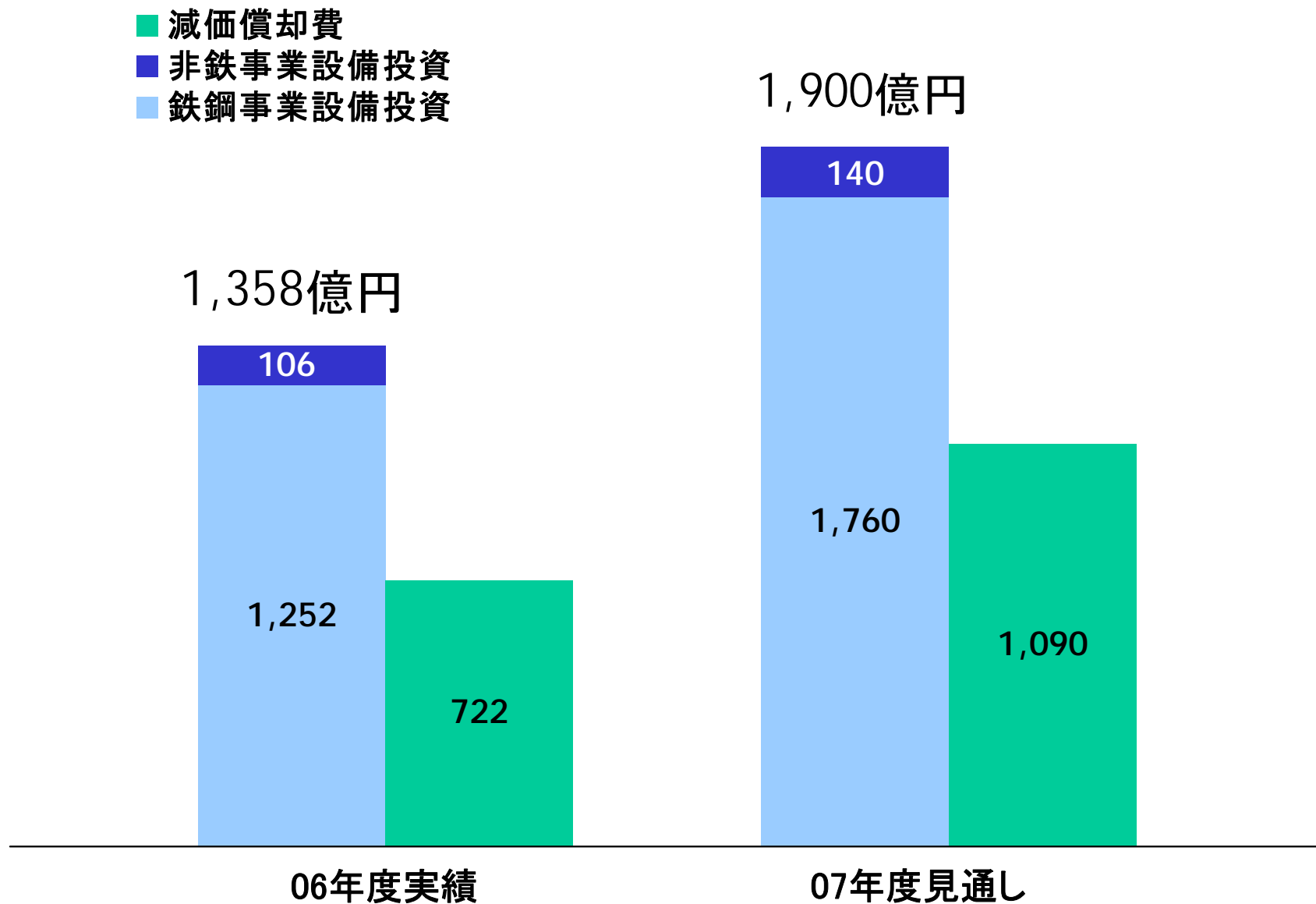
主要連結経営指標

	04年度	05年度	06年度	07年度 見通し	08年度 中計
ROA *1	9.7%	14.5%	15.4%	13%程度	13%程度
ROE *2	25.8%	36.7%	28.3%	20%程度	
自己資本比率	25.1%	34.1%	38.3%	41%程度	45%程度
D/Eレシオ	1.8	0.94	0.82	0.77程度	0.6程度
借入金残高(億円)	8,859	6,797	7,179	7,950	6,800
総資産 (億円)	19,231	21,133	23,015	25,000	23,800
単独 1株当り年間配当金 (うち中間期配当金)	5.0 (-)	7.0 (2.5)	8.0 (3.5)	8.0 (4.0)	

*1 金利前経常利益ROA

*2 自己資本当期純利益率

07年度 連結設備投資・減価償却費見通し

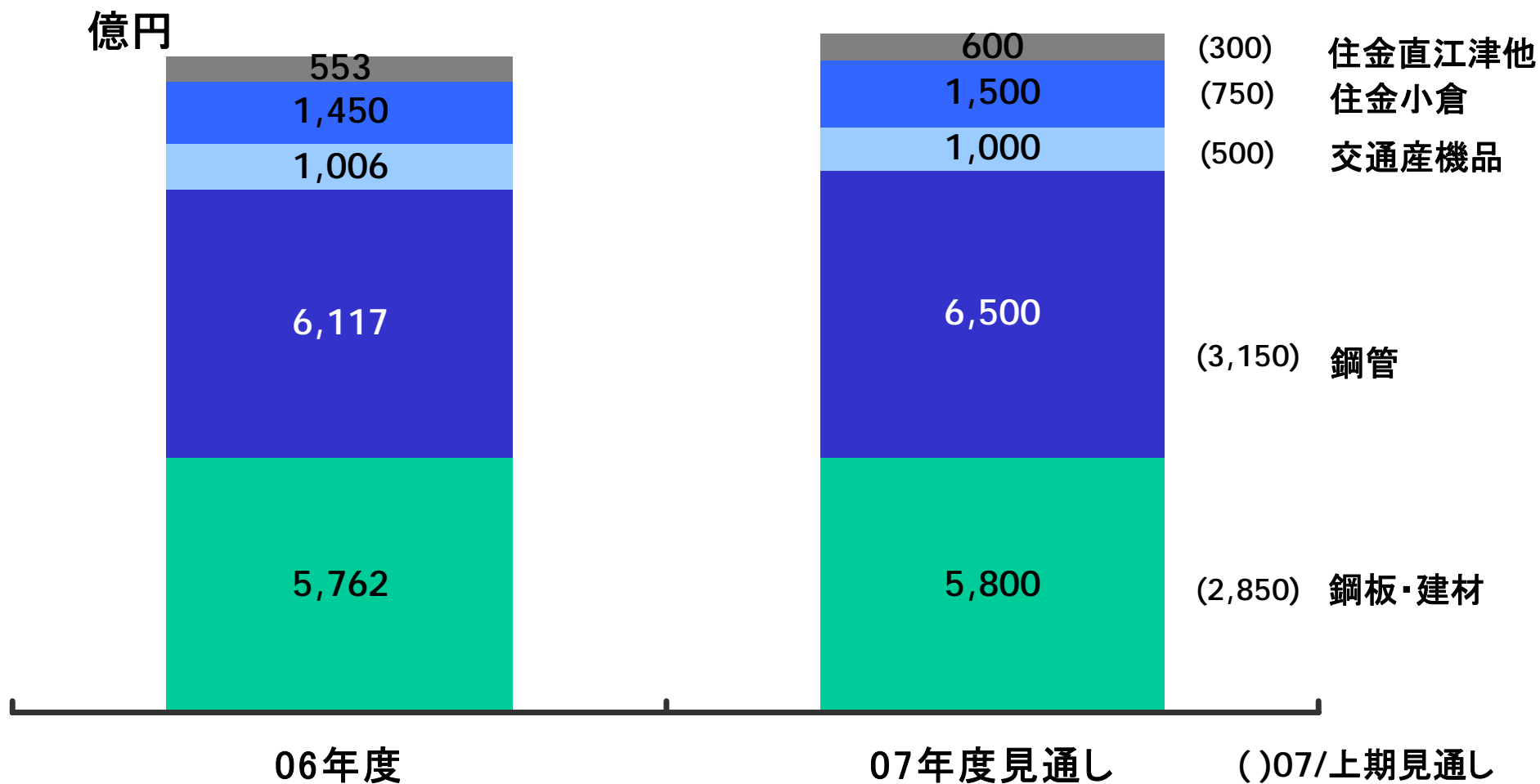


設備投資額は工事ベース

07年度主要設備投資計画

		総工費(億円)	07年度			08年度～		
鋼板 建材	鹿島3高炉改修	290	5月					
	鹿島新酸洗	90	9月					
	ハイエンド [®] 厚板増産	70	11月					
鋼管	和歌山上工程更新	1,600				●		
	シームレス最先端商品増産	350				08/7月		
	ホイラチューブ増産	65	9月					
交産	車輪増産	20				3月		
	鹿島 IPP	570	6月					

07年度連結 鉄鋼セグメントカンパニー別売上高 見通し ²⁰



①

2006年度 決算実績

②

2007年度 業績見通し

③

参考資料

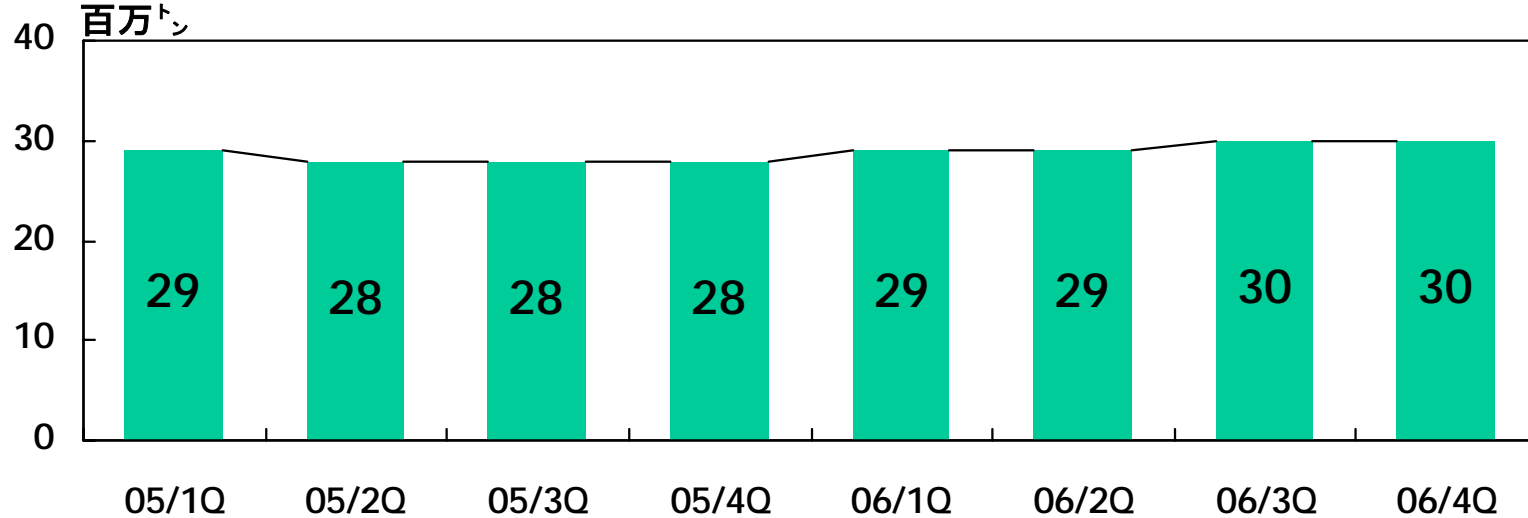
07年度 単独業績見通し概況

22

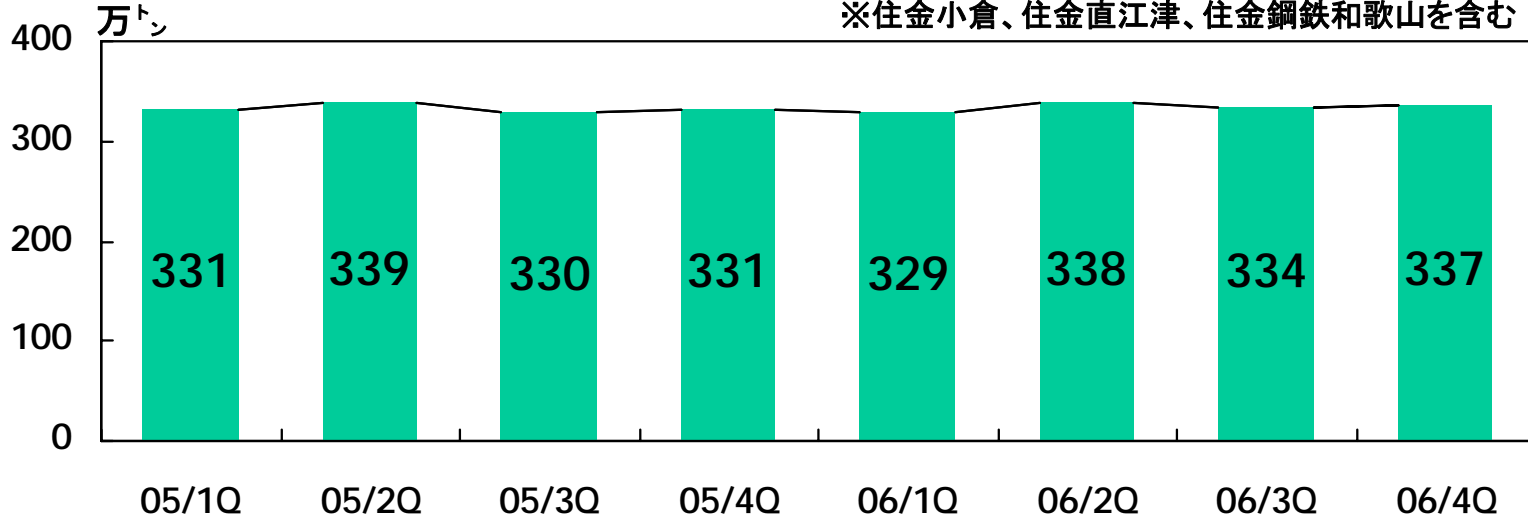
億円	06年度					07年度見通し		06→07 増減
	1Q	2Q	3Q	4Q	計	上期 見通し	計	
売上高	2,389	2,562	2,566	2,796	10,314	5,450	11,100	786
営業利益	557	604	565	658	2,385	1,000	2,050	△ 335
経常利益	654	619	553	579	2,406	1,100	2,100	△ 306
特別損益	△ 44	△ 28	△ 41	△ 9	△ 123	-	-	△ 123
法人税等 (含調整額)	△ 187	△ 240	△ 220	△ 242	△ 890	△ 400	△ 800	90
当期純利益	422	350	291	327	1,392	700	1,300	△ 92

参考数値 (1)

全国粗鋼生産量



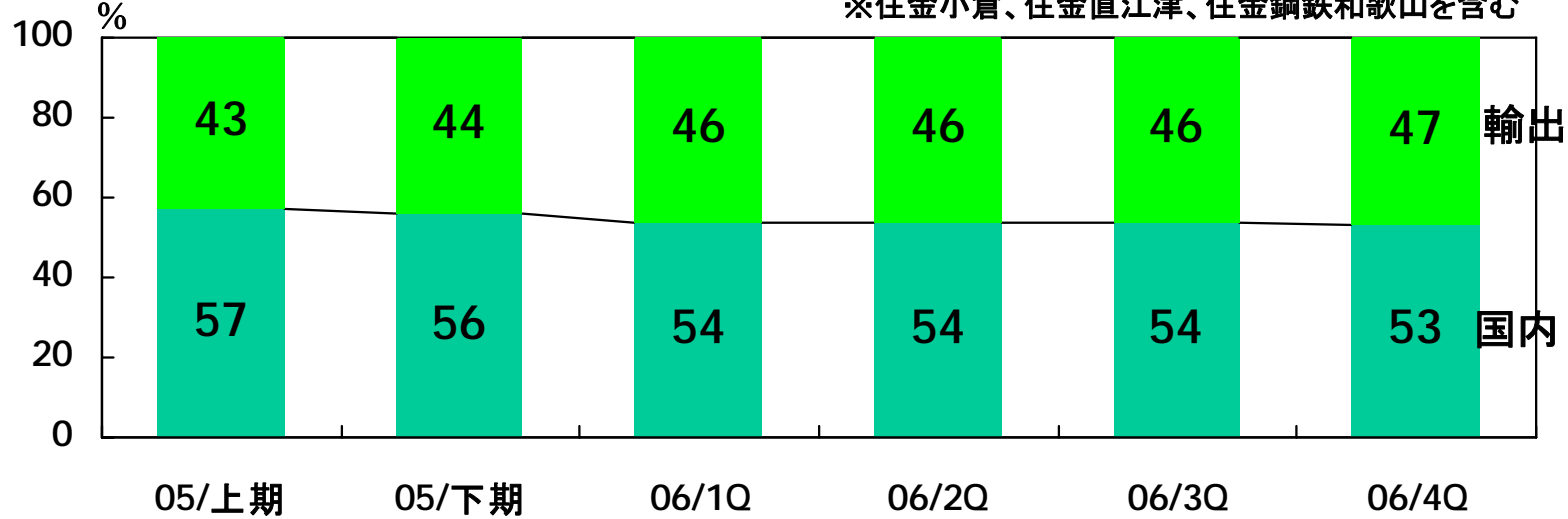
当社粗鋼生産量



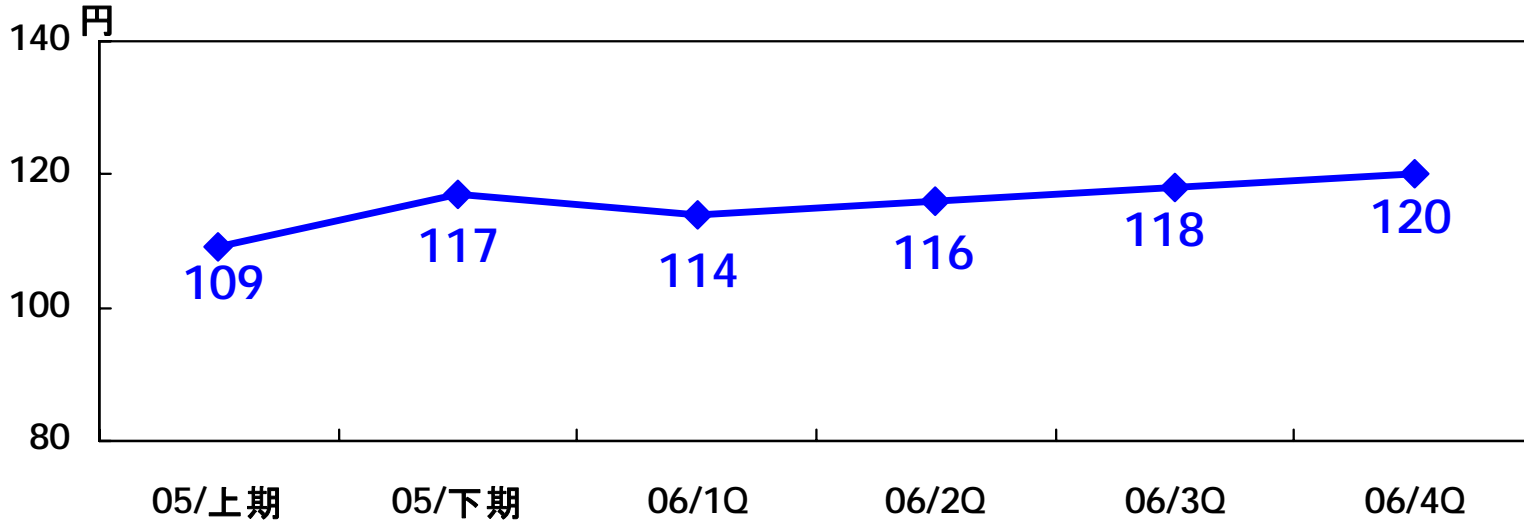
参考数値 (2)

国内・輸出比率(金額ベース)

※住金小倉、住金直江津、住金鋼鉄和歌山を含む



為替レート

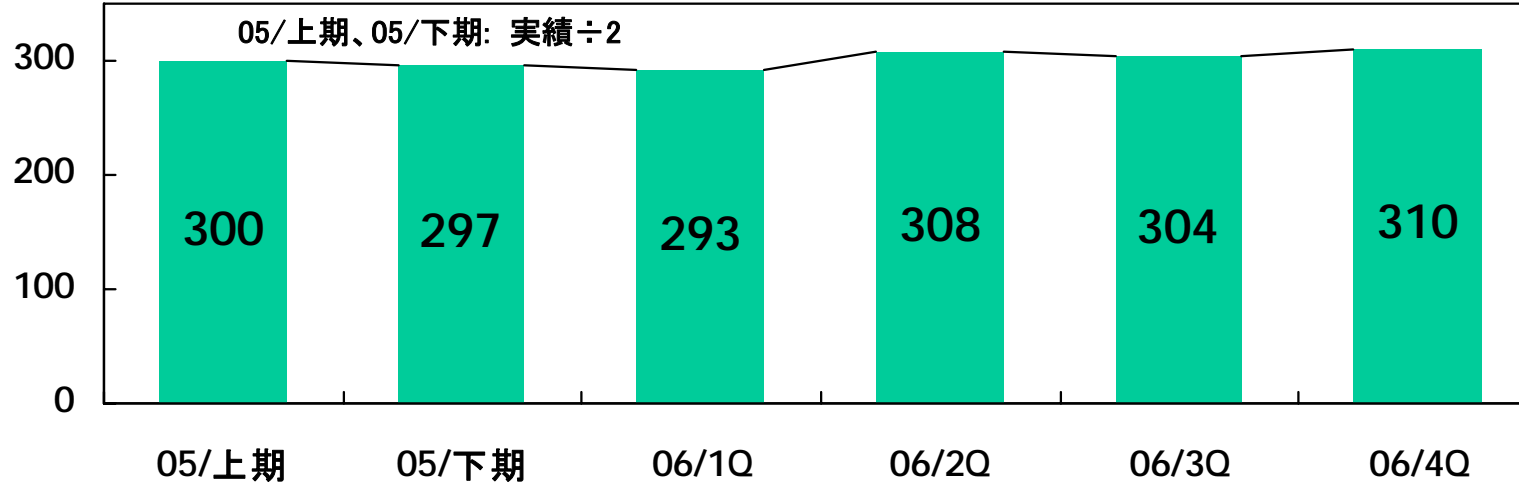


参考数値 (3)

当社鋼材販売

万ト

※住金小倉、住金直江津、住金鋼鉄和歌山を含む



当社鋼材平均単価

千円/ト

※住金小倉、住金直江津、住金鋼鉄和歌山を含む

