

2006年度 中間決算説明会

2006年10月31日
住友金属工業株式会社

本資料で記述されている業績予想並びに将来予測は、現時点で入手可能な情報に基づき当社が判断した予想であり、潜在的なリスクや不確実性が含まれています。

そのため様々な要因の変化により、実際の業績は記述されている将来見通しとは異なる結果となる可能性があることをご承知おき下さい。

目次

- I . 2006年度 中間決算実績
- II . 2006年度 業績見通し

I . 2006年度 中間決算実績

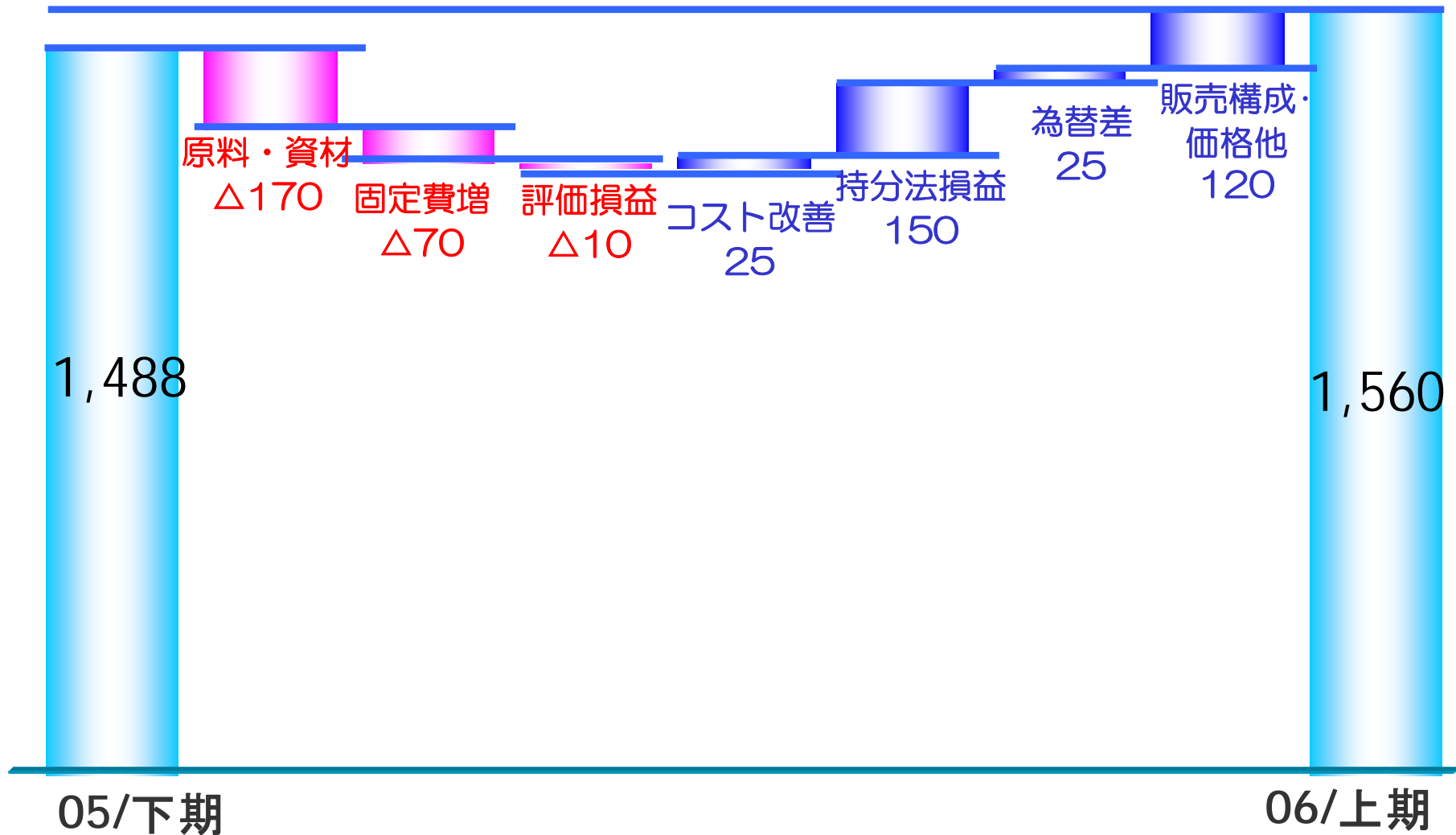
06/上期 連結決算概況

	05/下期 億円	06/上期		計 億円	05/下→06/上 増減 億円
		1Q 億円	2Q 億円		
売上高	8,221	3,730	3,951	7,682	△ 539
営業利益	1,609	625	726	1,351	△ 258
経常利益	1,488	692	867	1,560	71
特別損益	268	△ 35	△ 11	△ 46	315
法人税等・ 少数損益	△ 465	△ 240	△ 274	△ 515	△ 49
当期純利益	1,291	415	582	997	△ 293
1株当り 純利益(円)	26.86	8.66	12.12	20.78	△ 6.08
為替レート	117 円/\$	114 円/\$	116 円/\$	115 円/\$	2円円高

連結 経常利益増減要因 (05/下期→06/上期)

億円

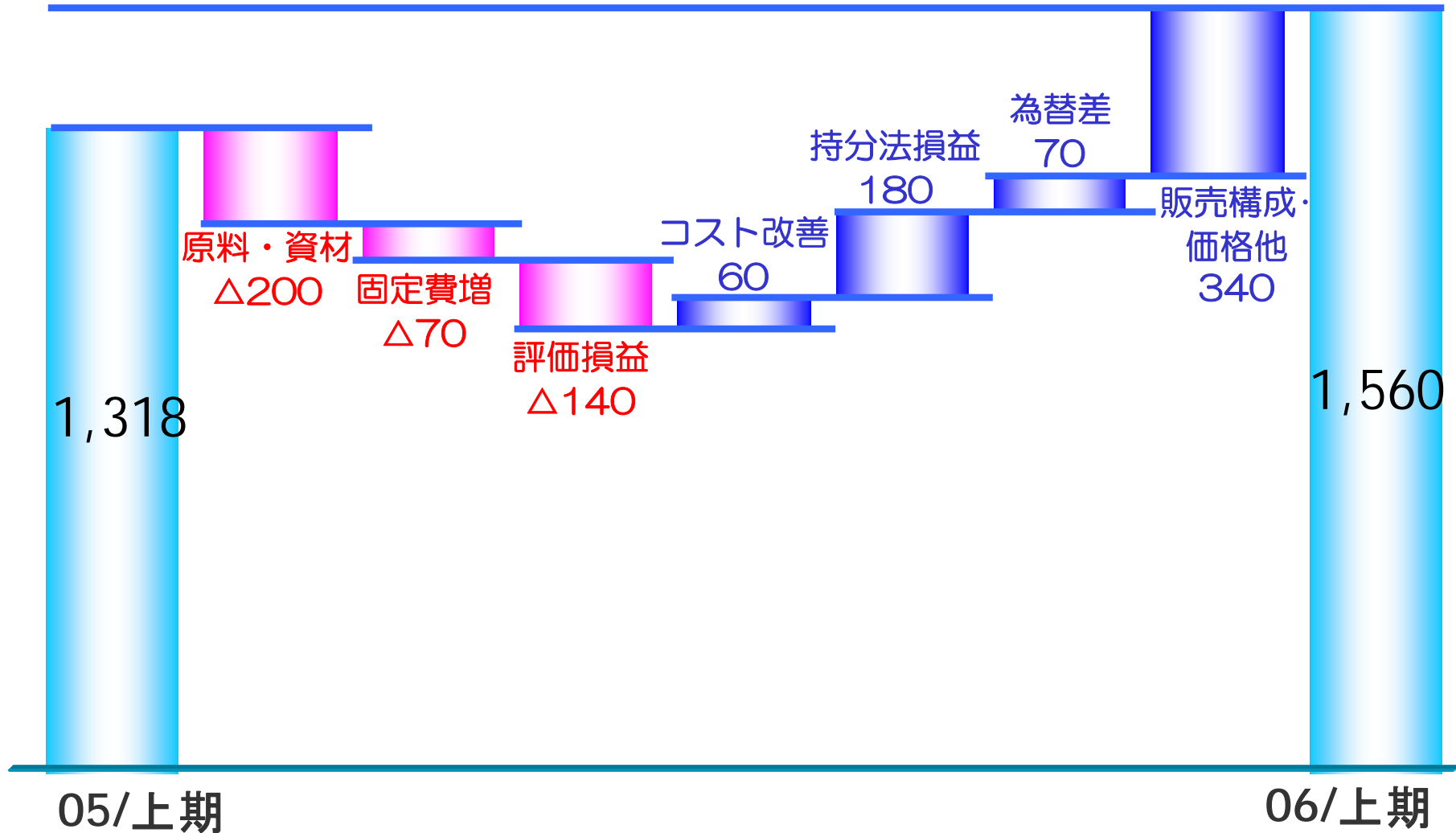
71億円好転



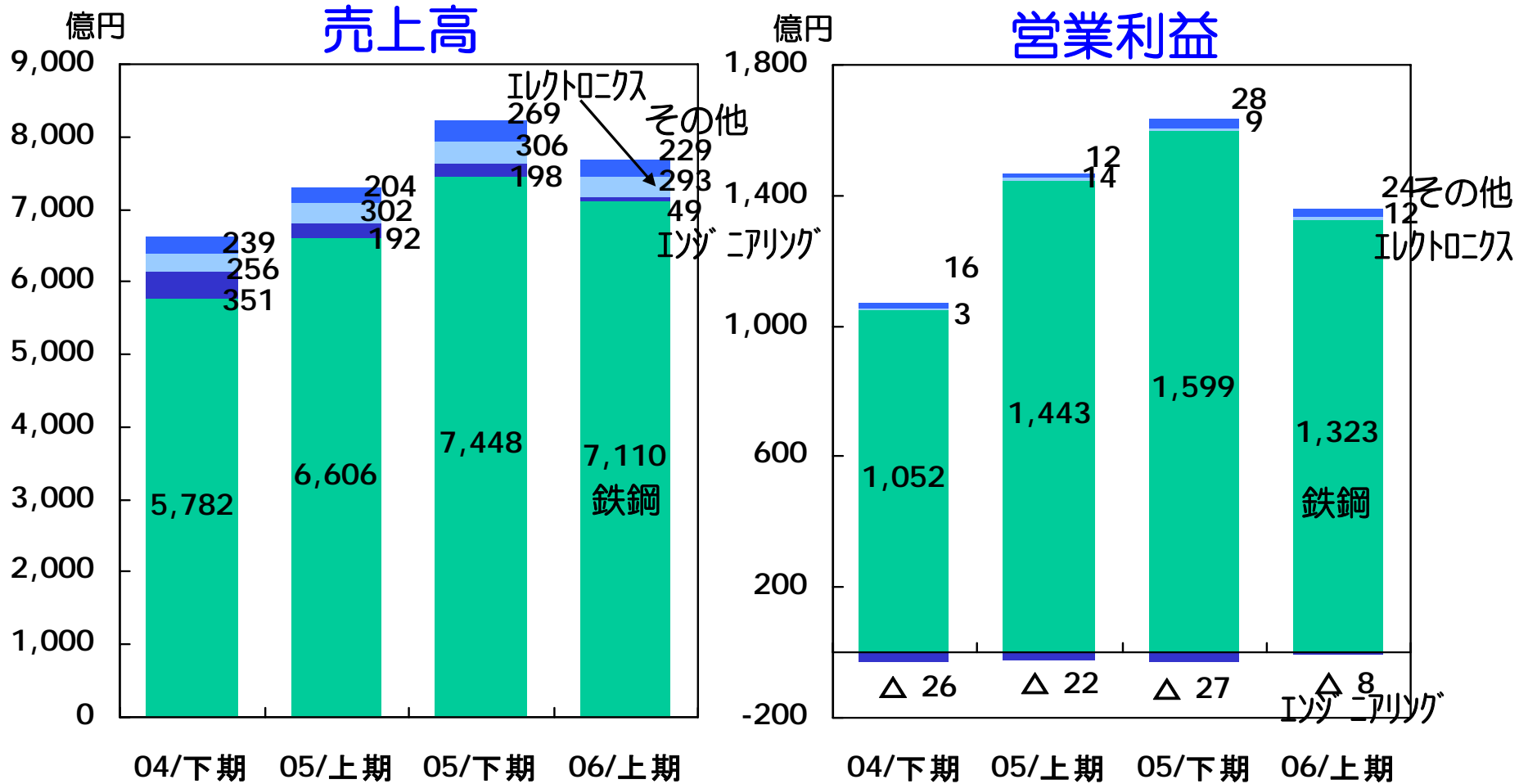
連結 経常利益増減要因 (05/上期→06/上期)

億円

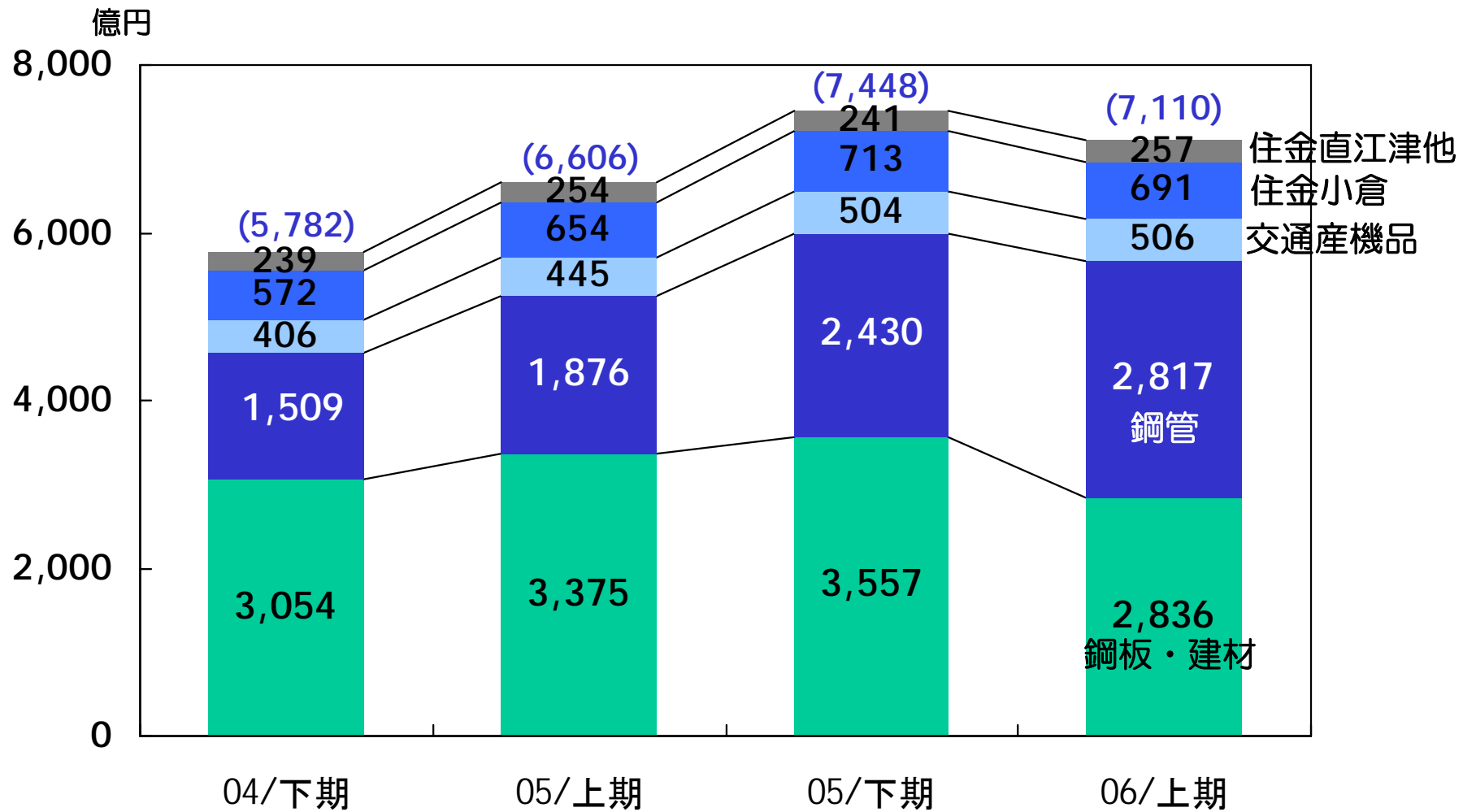
241億円好転



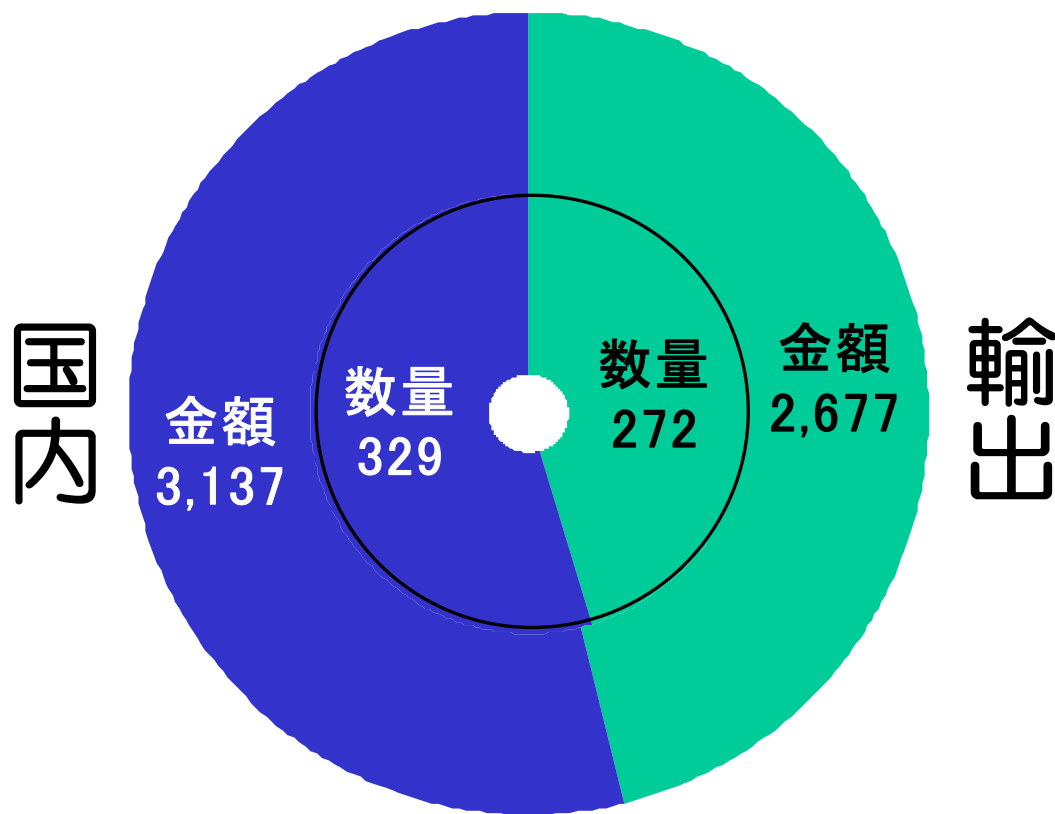
連結セグメント別売上高・営業利益推移



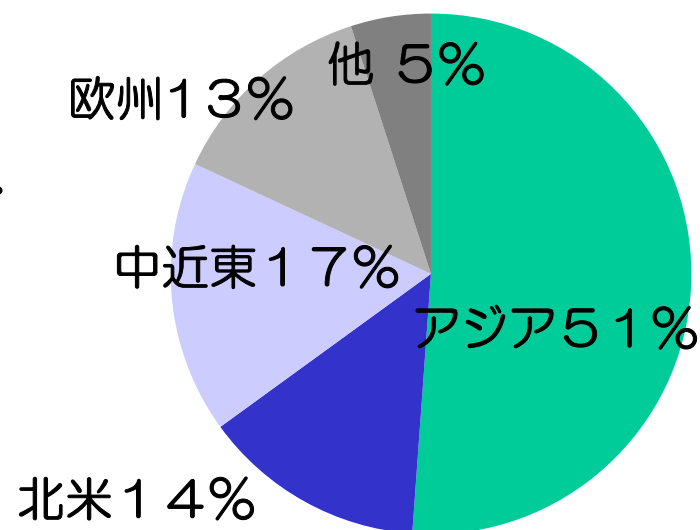
連結 鉄鋼セグメント カンパニー別 売上高推移



06/上期 鉄鋼事業国内・輸出別売上高



(参考) 単独輸出向先別比率

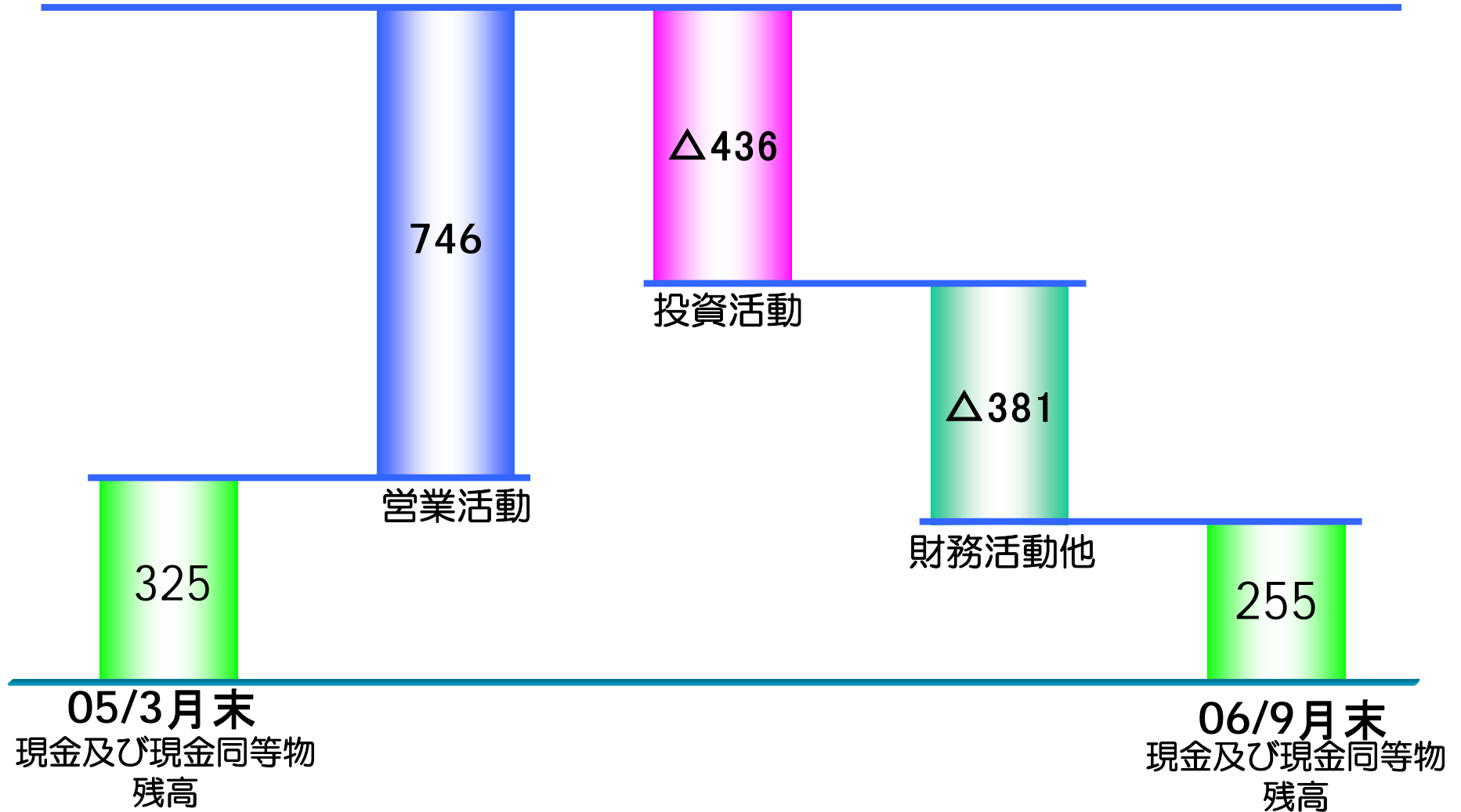


単位:億円, 万ト (※)

※住金小倉、住金直江津、住金鋼鉄和歌山を含む

連結 キャッシュフロー

億円



Ⅱ. 2006年度 業績見通し

06年度 連結業績見通し概況

	05年度 実績	06年度見通し			05→06 増減
		上期	下期見通し	計	
()7.26時点見通し	億円	億円	億円程度	億円程度	億円程度
売上高	15,527	7,682 (7,650)	7,900 (7,950)	15,600 (15,600)	70
営業利益	3,058	1,351 (1,300)	1,450 (1,450)	2,800 (2,750)	△ 260
経常利益	2,807	1,560 (1,300)	1,440 (1,400)	3,000 (2,700)	190
特別損益	254	△ 46 (△60)	50 (△10)	0 (△70)	△ 250
法人税等・ 少数損益	△ 849	△ 515 (△470)	△ 590 (△550)	△ 1,100 (△1,020)	△ 250
当期純利益	2,212	997 (770)	900 (840)	1,900 (1,610)	△ 310

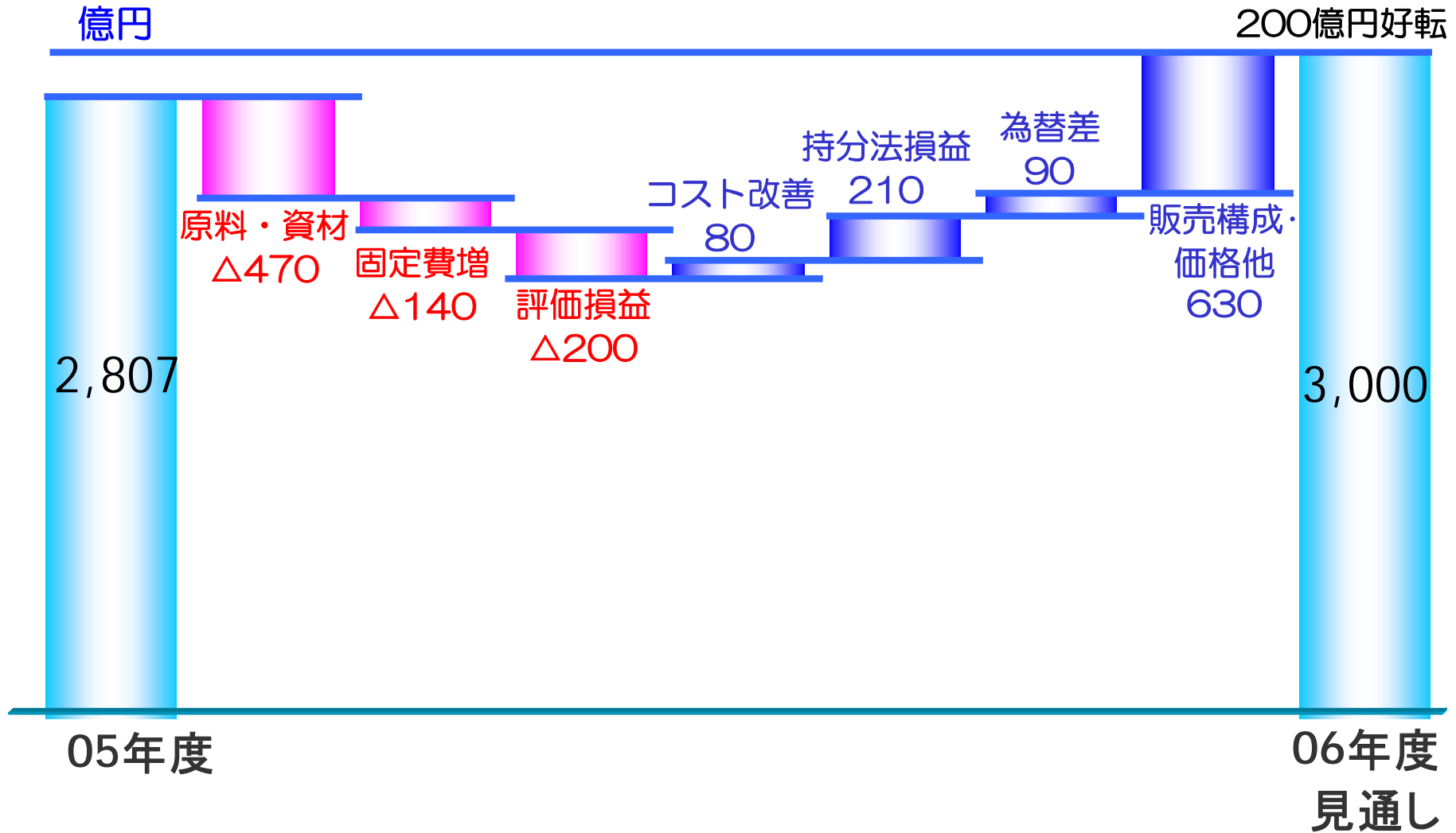
06年度 生産・出荷状況

	05年度 実績	06年度見通し			05→06 増減
		上期	下期見通し	計	
為替レート (円/\$)	113	115	115	115	2円円安
全国粗鋼 (百万ト)	113	58	58	116	3
当社粗鋼 (※) (万ト)	1,331	667	670	1,337	6
当社鋼材販売(※)(万ト)	1,195	601	614	1,215	20
当社鋼材 (※) 国内	92.6	95.3	98	97	4
平均単価 (※) 輸出	95.0	98.4	103	101	6
(千円/T) 合計	93.7	96.7	100	99	5

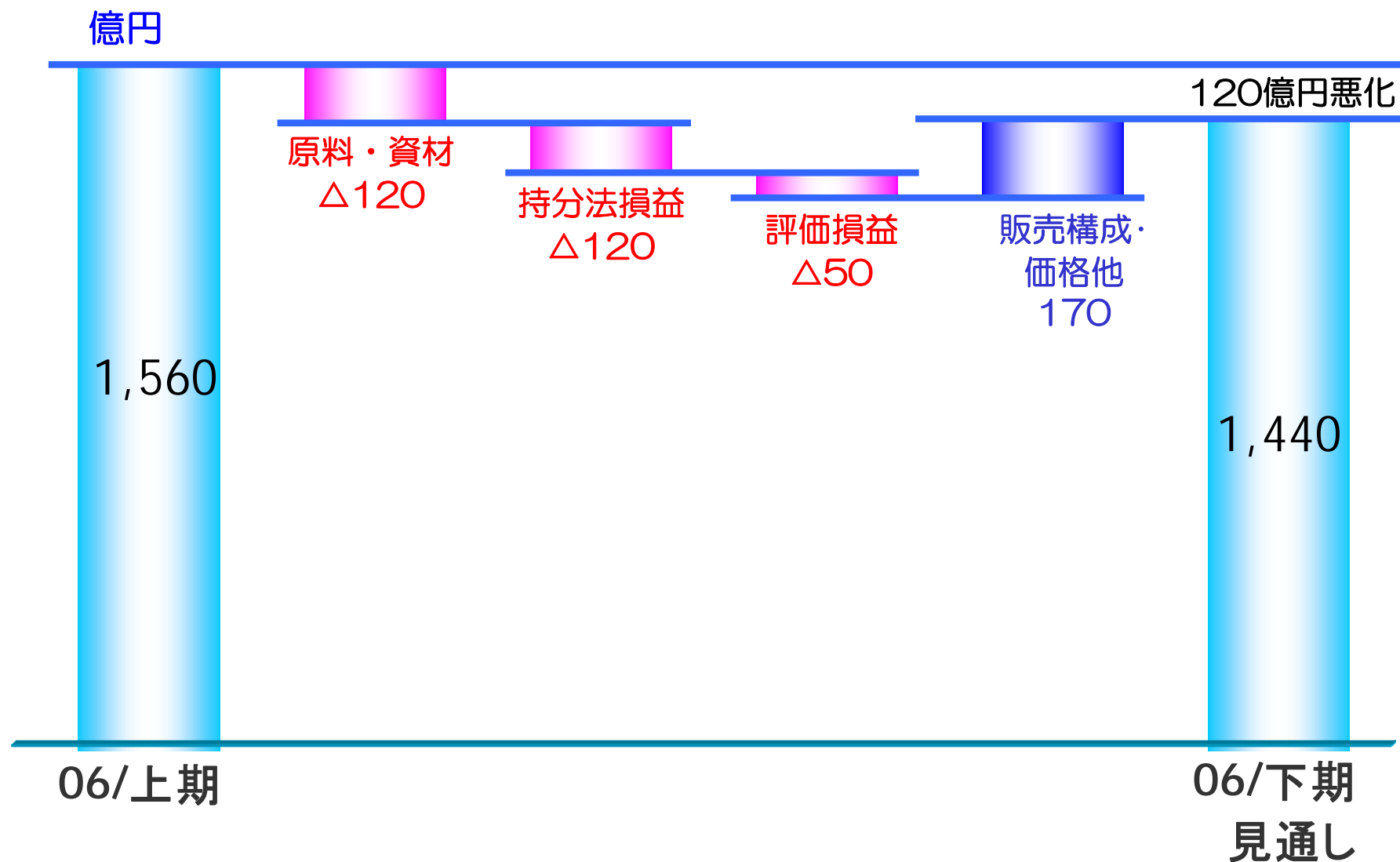
※住金小倉、住金直江津、住金鋼鉄和歌山を含む

\$受取超過額
15億\$/年程度

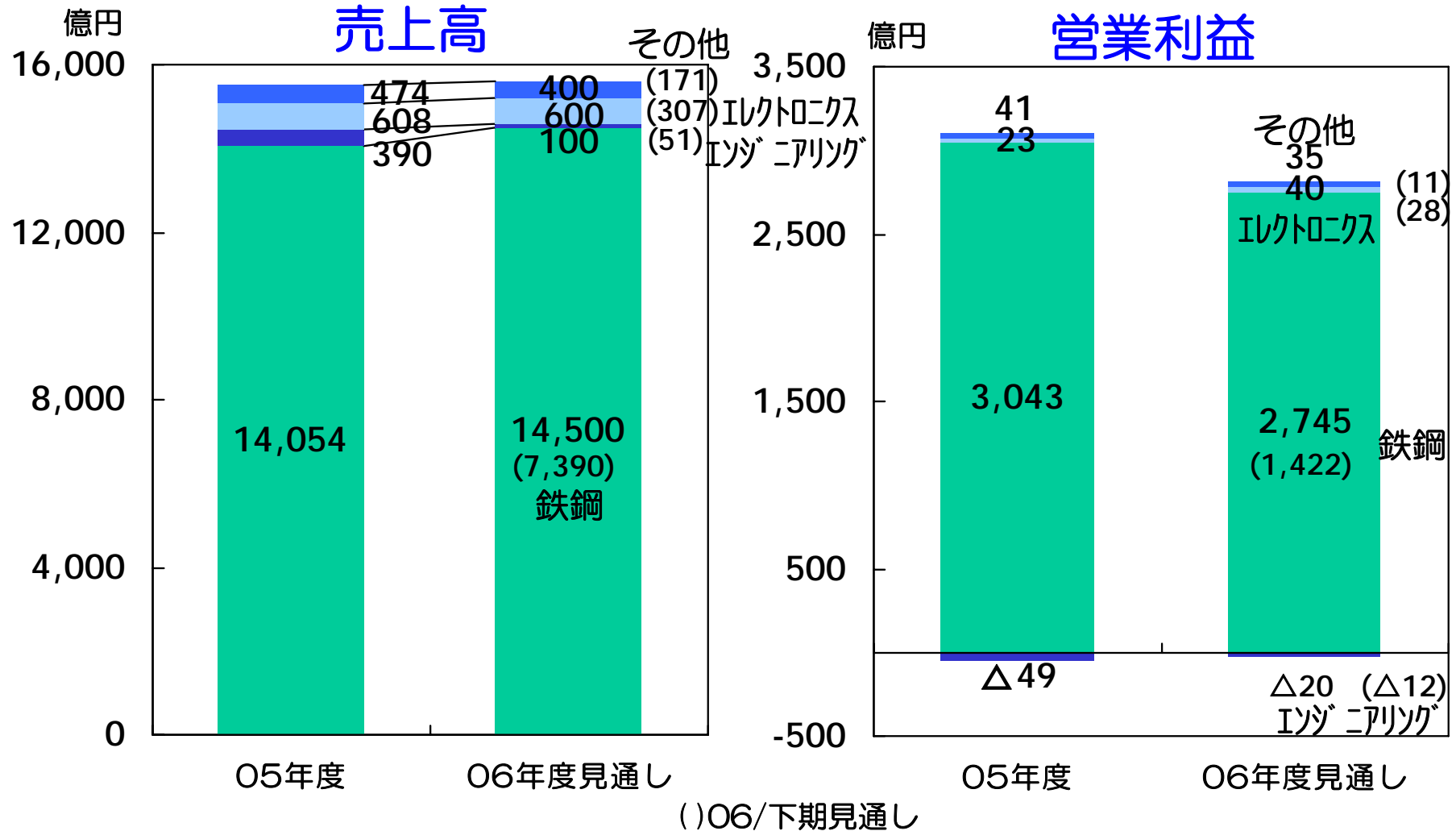
連結 経常利益増減要因 (05年度→06年度見通し)



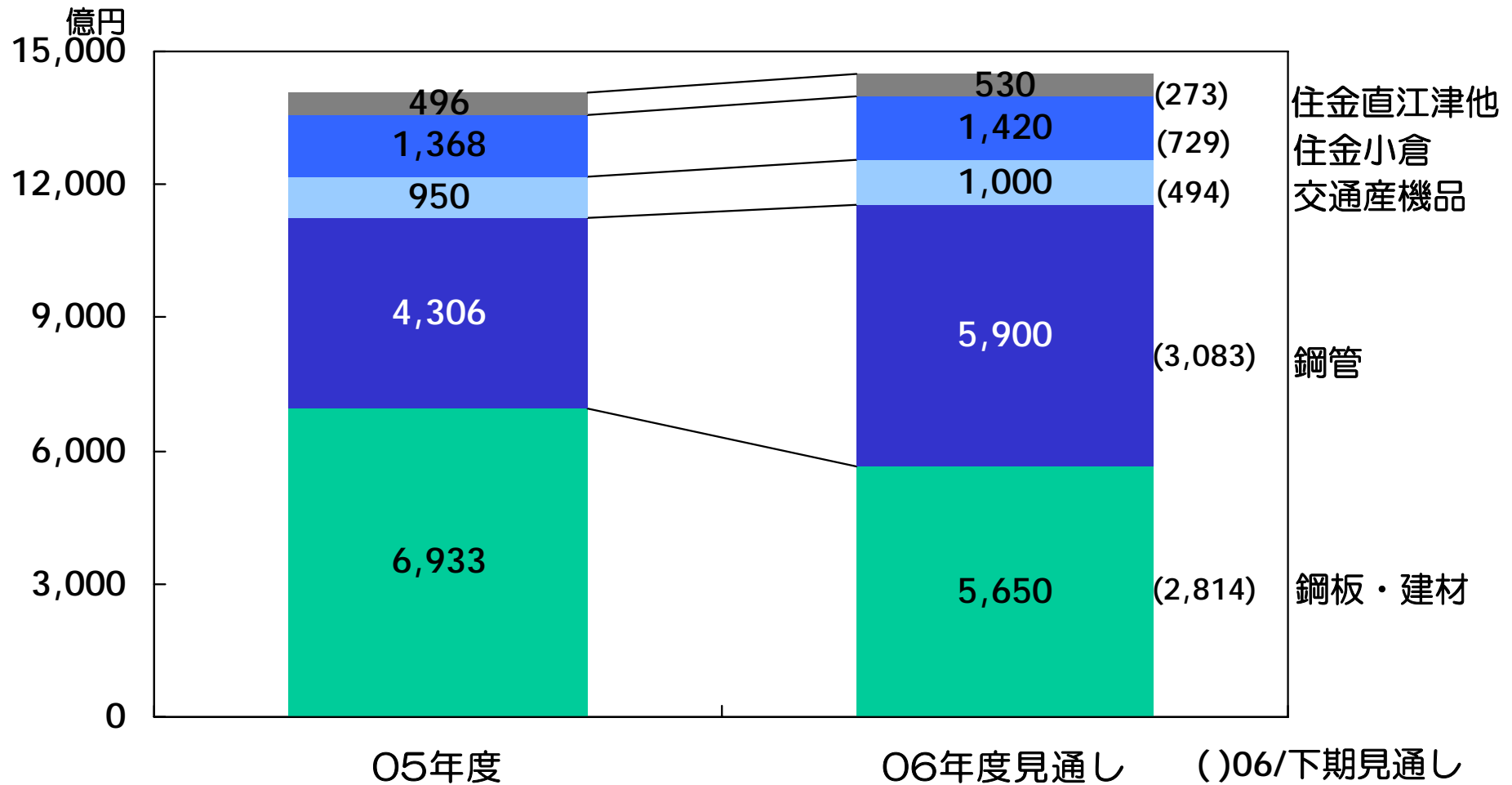
連結 経常利益増減要因 (06/上期→06/下期見通し)



06年度連結 セグメント別売上高・営業利益 見通し



06年度連結 鉄鋼セグメント カンパニー別売上高 見通し



【自己株式の取得について】

1. 自己株式の取得を行う理由

経営環境の変化に対応し、機動的な資本政策の遂行を可能とするため。

2. 取得の内容

- | | |
|-------------------------------------|----------------------------|
| (1) 取得する株式の種類 | 当社普通株式 |
| (2) 取得する株式数
(発行済株式総数に対する割合3.33%) | 1億6,000万株(上限) |
| (3) 株式の取得価額の総額 | 750億円(上限) |
| (4) 取得する期間 | 2006年11月1日 ~
2007年6月22日 |

(参考資料)

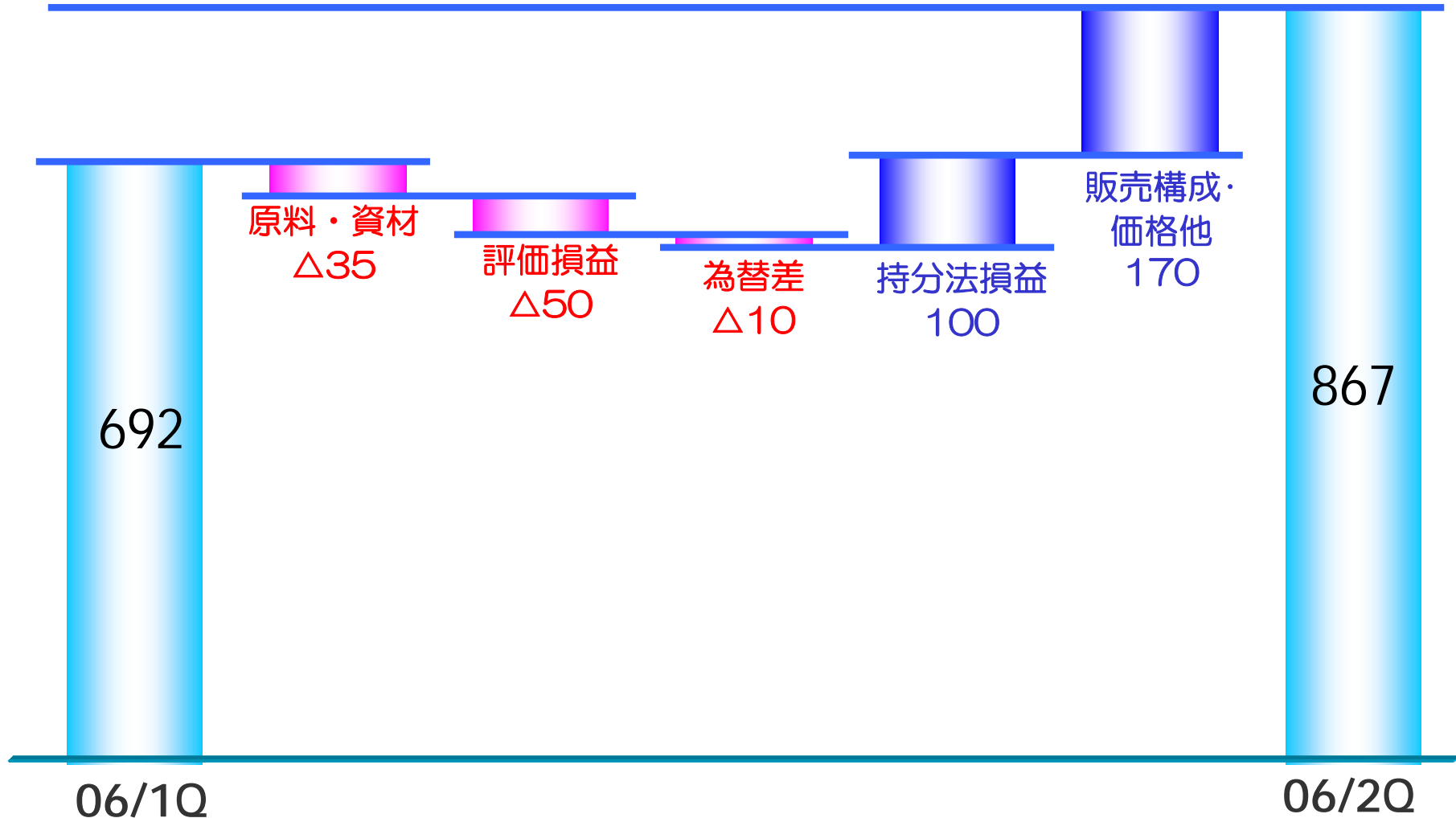
06年度 単独業績見通し概況

	06年度見通し				
	上期		計	下期 見通し	計
	1Q	2Q			
	億円	億円	億円	億円程度	億円程度
売上高	2,389	2,562	4,951	5,000	10,000
営業利益	557	604	1,161	1,090	2,250
経常利益	654	619	1,273	980	2,250
特別損益	△ 44	△ 28	△ 72	△ 60	△ 130
法人税等 (含調整額)	△ 187	△ 240	△ 428	△ 390	△ 820
当期純利益	422	350	773	530	1,300
為替レート	114	116	115	115	115

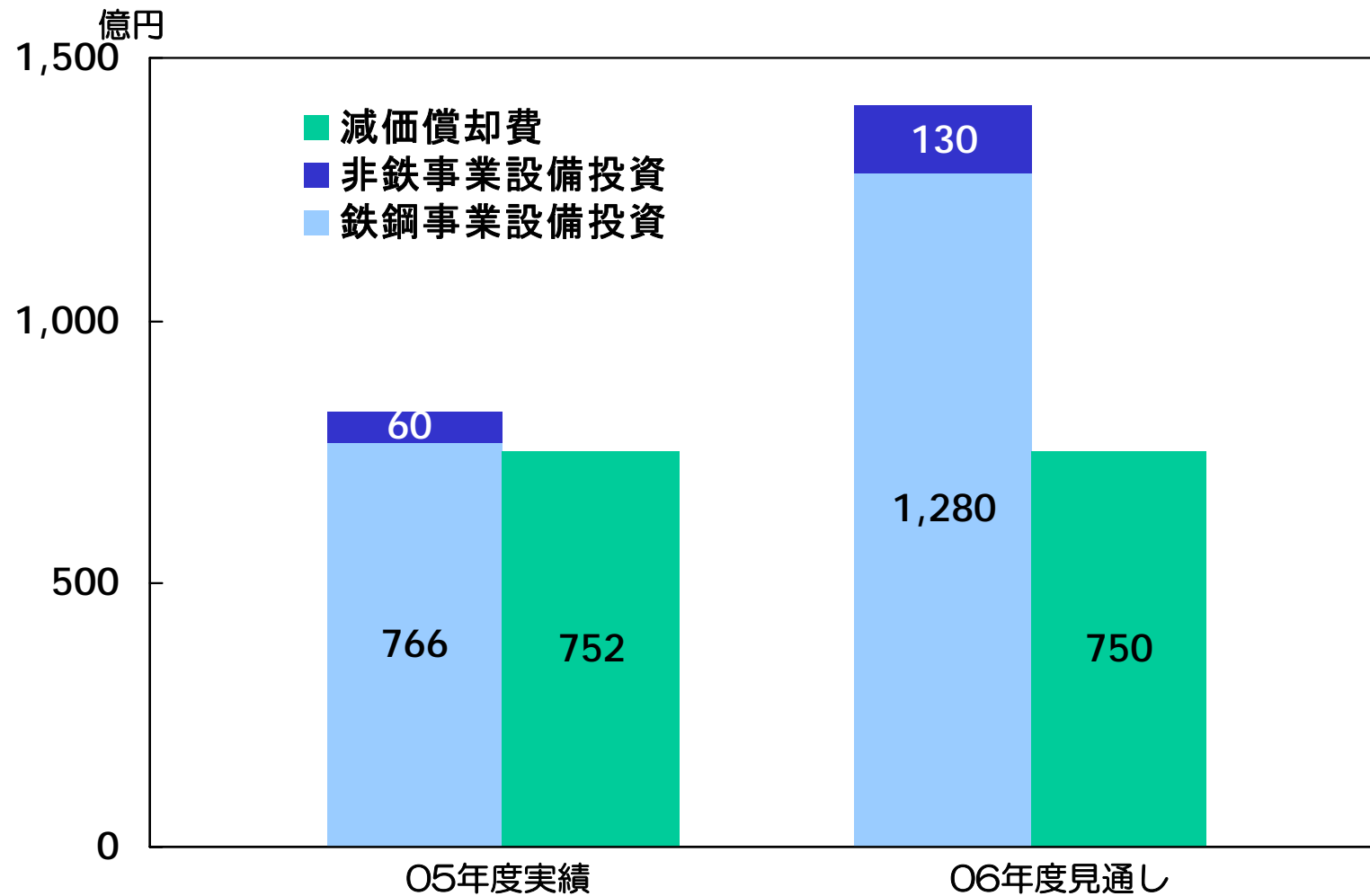
連結 經常利益増減要因 (06/1Q→06/2Q)

億円

175億円好転



06年度 連結設備投資・減価償却費見通し



主要連結経営指標

	03年度	04年度	05年度	06年度 上期	06年度 見通し	08年度 中計
ROA ※	4.4%	9.7%	14.5%	15.2%	14%	13%
自己資本比率	18.8%	25.1%	34.1%	37.1%	36%	45%
D/Eレシオ	3.1	1.8	0.94	0.85	0.91	0.6
借入金残高(億円)	11,712	8,859	6,797	6,677	7,200	6,800
総資産 (億円)	20,017	19,231	21,133	21,203	21,800	23,800
単独 1株当り年間配当金(円)	1.5	5.0	7.0		7.0	
(うち中間期配当金)	(-)	(-)	(2.5)	(3.5)		

※金利前経常利益ROA